



2020

СВОДНЫЙ ДОКЛАД  
БРЯНСКОЙ ОБЛАСТИ  
О РЕЗУЛЬТАТАХ МОНИТОРИНГА  
ЭФФЕКТИВНОСТИ ДЕЯТЕЛЬНО-  
СТИ ОРГАНОВ МЕСТНОГО СА-  
МОУПРАВЛЕНИЯ МУНИЦИ-  
ПАЛЬНЫХ, ГОРОДСКИХ ОКРУ-  
ГОВ И МУНИЦИПАЛЬНЫХ РАЙ-  
ОНОВ БРЯНСКОЙ ОБЛАСТИ  
ЗА 2022 ГОД

# СОДЕРЖАНИЕ

## I. ВВЕДЕНИЕ

## II. МОНИТОРИНГ ЭФФЕКТИВНОСТИ ДЕЯТЕЛЬНОСТИ ОРГАНОВ МЕСТНОГО САМОУПРАВЛЕНИЯ МУНИЦИПАЛЬНЫХ, ГОРОДСКИХ ОКРУГОВ И МУНИЦИПАЛЬНЫХ РАЙОНОВ БРЯНСКОЙ ОБЛАСТИ

1. Экономическое развитие
2. Дошкольное образование
3. Общее и дополнительное образование
4. Культура
5. Физическая культура и спорт
5. Жилищное строительство и обеспечение граждан жильем
7. Жилищно-коммунальное хозяйство
8. Организация муниципального управления
- 9 Энергосбережение и повышение энергетической эффективности

## III. СВОДНЫЙ РЕЙТИНГ МУНИЦИПАЛЬНЫХ, ГОРОДСКИХ ОКРУГОВ И МУНИЦИПАЛЬНЫХ РАЙОНОВ БРЯНСКОЙ ОБЛАСТИ ЗА 2021 ГОД

Приложение 1. Общая информация об органах местного самоуправления Брянской области Брянской области

Приложение 2. Сводная роспись показателей эффективности деятельности органов местного самоуправления Брянской области за отчетный год и 3 года, предшествующие отчетному

Приложение 3. Итоги комплексной оценки эффективности деятельности органов местного самоуправления Брянской области за 2022 год

## I. Введение

Сводный доклад о результатах мониторинга эффективности деятельности органов местного самоуправления муниципальных, городских округов и муниципальных районов Брянской области за 2022 год подготовлен в соответствии с Указом Президента Российской Федерации от 28.04.2008 года № 607 «Об оценке эффективности деятельности органов местного самоуправления муниципальных, городских округов и муниципальных районов» и постановлением Правительства Российской Федерации от 17.12.2012 года №1317 «О мерах по реализации Указа Президента Российской Федерации от 28 апреля 2008 года № 607 «Об оценке эффективности деятельности органов местного самоуправления муниципальных, городских округов и муниципальных районов» и подпункта «и» пункта 2 Указа Президента Российской Федерации от 7 мая 2012 года №601 «Об основных направлениях совершенствования системы государственного управления».

В соответствии с Законом Брянской области от 9 марта 2005 года № 3-3 «О наделении муниципальных образований статусом городского округа, муниципального округа, муниципального района, городского поселения, сельского поселения и установлении границ муниципальных образований в Брянской области» в Брянской области статусом муниципального района наделено 24 муниципальных образования, статусом городского округа – 5 муниципальных образований, статусом муниципального округа — 2 муниципальных образования.

На 1 января 2023 года численность населения Брянской области составила 1152505 человек.

Общая информация об органах местного самоуправления Брянской области представлена в приложении 1 к настоящему Сводному докладу.

В Брянской области мониторинг и оценка эффективности деятельности органов местного самоуправления муниципальных, городских округов и муниципальных районов за 2022 год проведены в соответствии со следующими нормативными правовыми актами:

постановлением Правительства Брянской области от 20 мая 2013 года № 143-п «О мерах по реализации Указа Президента Российской Федерации от 28 апреля 2008 года № 607 «Об оценке эффективности деятельности органов местного самоуправления муниципальных, городских округов и муниципальных районов» (далее – постановление № 143-п);

постановление Правительства Брянской области от 22 июля 2013 г. № 355-п «Об утверждении Порядка организации и проведения опроса населения с использованием информационно-коммуникационных сетей и информационных технологий по оценке эффективности деятельности руководителей органов местного самоуправления муниципальных, городских округов и муниципальных районов Брянской области, унитарных предприятий и учреждений, действующих на региональном и муниципальном уровнях, акционерных обществ, контрольный пакет акций которых находится в государственной собственности или в муниципальной собственности, осуществляющих оказание услуг населению Брянской области».

Роспись показателей эффективности деятельности органов местного самоуправления Брянской области за отчетный год и три года, предшествующие отчетному представлена в приложении 2 к настоящему Сводному докладу.

Итоги комплексной оценки эффективности деятельности органов местного самоуправления муниципальных районов (муниципальных округов, городских округов) Брянской области за 2022 представлены в приложении 3 к настоящему Сводному докладу.

Оценка проведена по достигнутому уровню и динамике показателей социально-экономического развития муниципальных образований в 2022 году (за базовый взят 2021 год).

В качестве исходных данных при формировании доклада главы использовались: официальные статистические данные;

официальные данные отраслевых исполнительных органов государственной власти Брянской области (департамент образования и науки Брянской области, департамент здравоохранения Брянской области, департамент культуры Брянской области, управление физической культуры и спорта Брянской области, департамент топливно-энергетического комплекса и жилищно-коммунального хозяйства Брянской области, департамент сельского хозяйства Брянской области);

отчет об исполнении бюджета муниципального образования (городского округа, муниципального округа, муниципального района Брянской области);

данные 3-летнего бюджета муниципального образования (городского округа, муниципального округа, муниципального района Брянской области);

значения показателей прогноза социально-экономического развития муниципального образования (городского округа, муниципального округа, муниципального района Брянской области);

значения показателей, планируемых в рамках программ комплексного социально-экономического развития городских округов, муниципальных округов, муниципальных районов Брянской области;

данные опросов населения о деятельности руководителей органов местного самоуправления городских округов, муниципальных округов, муниципальных районов Брянской области.

Результаты мониторинга эффективности деятельности органов местного самоуправления муниципальных, городских округов и муниципальных районов Брянской области за 2022 год подтвердили значительную дифференциацию муниципальных образований по уровню социально-экономического развития.

Сводный доклад Брянской области о результатах мониторинга эффективности деятельности органов местного самоуправления Брянской области за 2022 год размещается на официальном сайте Правительства Брянской области [www.bryanskobl.ru](http://www.bryanskobl.ru) и в государственной автоматизированной информационной системе «Управление».

# 1. ЭКОНОМИЧЕСКОЕ РАЗВИТИЕ

## Малое предпринимательство

В 2022 году в рамках подпрограммы «Государственная поддержка малого и среднего предпринимательства в Брянской области» государственной программы «Экономическое развитие, инвестиционная политика и инновационная экономика Брянской области» реализовывались мероприятия трех региональных проектов: «Создание благоприятных условий для осуществления деятельности самозанятыми гражданами», «Создание условий для легкого старта и комфортного ведения бизнеса», «Акселерация субъектов малого и среднего предпринимательства».

С 1 июля 2022 года в Брянской области Законом Брянской области от 29 мая 2020 года № 34-З «О введении в действие специального налогового режима «Налог на профессиональный доход» на территории Брянской области введен специальный налоговый режим для самозанятых граждан в целях легализации трудовой деятельности самозанятых граждан. По состоянию на 31.12.2022 года количество самозанятых граждан, зафиксировавших свой статус и применяющих специальный налоговый режим «Налог на профессиональный доход» на территории Брянской области, составило 28 692 человека.

ГАУ БО ЦОУ «Мой бизнес» организованы консультации по вопросам финансового планирования правового обеспечения деятельности; проведены обучающие программы для самозанятых граждан; мероприятия по популяризации продукции и услуг самозанятого гражданина; мероприятия по размещению товаров, работ и услуг, произведенных самозанятым гражданином на электронных торговых площадках и т.д. По состоянию на 31.12.2022 года оказаны услуги 192 самозанятым гражданам.

С целью стимулирования развития предпринимательства расширен перечень видов деятельности, при которых можно использовать патентную систему налогообложения, установлен дифференцированный подход для муниципальных образований Брянской области при расчете потенциального дохода, внесены изменения о возможности уменьшения налога на сумму уплаты страховых взносов. По состоянию на 31.12.2022 года на территории Брянской области 9 992 индивидуальных предпринимателя применяют патентную систему налогообложения.

В целях достижения результата организовано и проведено обучение физических лиц, планирующих начать предпринимательскую деятельность, а также начинающих и действующих субъектов малого и среднего предпринимательства по обучающим программам, утвержденным Министерством экономического развития Российской Федерации; осуществлено предоставление субъектам малого и среднего предпринимательства консультационных услуг с привлечением сторонних профильных экспертов; организованы программы по наставничеству для начинающих предпринимателей, а также реализованы мероприятия, направленные на вовлечение в предпринимательскую деятельность молодежи в возрасте 14-17 лет и т.д. По

состоянию на 31.12.2022 года оказаны услуги 1235 субъектам малого и среднего предпринимательства и физическим лицам, заинтересованным в начале своего дела.

С 2022 года Минэкономразвития России разработана новая мера поддержки по предоставлению грантов молодым предпринимателям. Гранты предоставляются на развитие своего дела в размере до 500,0 тыс. рублей. По результатам конкурсных процедур заключены соглашения с 19 грантополучателями – социальными предпринимателями, с 51 грантополучателем – субъектами малого и среднего предпринимательства, созданными физическими лицами в возрасте до 25 лет включительно.

Предоставление микрозаймов субъектам малого и среднего предпринимательства осуществляли микрокредитная компания «Фонд развития малого и среднего предпринимательства Брянской области», Брянский микрофинансовый фонд «Новый мир», Фонд поддержки малого и среднего предпринимательства «Брянская Микрокредитная Компания». По состоянию на 31.12.2022 года количество действующих микрозаймов, выданных МФО Брянской области субъектам малого и среднего предпринимательства, составило 581 единицу.

Фондом поддержки малого и среднего предпринимательства «Брянский Гарантийный Фонд» за 2022 год предоставлено 6 поручительств по кредитным договорам предпринимателей на сумму 98 млн. рублей, это позволило им привлечь 472,8 млн. рублей кредитных ресурсов.

По состоянию на 31.12.2022 года количество субъектов малого и среднего предпринимательства - экспортеров, заключивших экспортные контракты по результатам услуг, оказанных Центром экспорта Брянской области, составило 39 единиц. Объем экспорта субъектов МСП, получивших поддержку Центра, составил 17,8 млн. долларов.

### **1. Число субъектов малого и среднего предпринимательства на 10 тыс. человек населения (единиц)**

Значение показателя в среднем по Брянской области в 2022 году составило 276,89 ед. (в 2021 году — 283,14 ед.). Снижение численности субъектов малого бизнеса, а также среднесписочной численности работников, занятых на них, связано с переходом части микропредприятий в категорию налогоплательщиков налога на профессиональный доход в связи с введением на территории Брянской области с 1 июля 2020 года специального налогового режима «Налог на профессиональный доход».

По итогам оценки в 2022 году первое место по показателю в регионе, как и в предыдущие годы, занимает городской округ Брянск (519,8 ед.), второе место – Брянский муниципальный район (461,4 ед.), третье место – Карачевский муниципальный район (315,7 ед.).

В городском округе Брянск значение показателя превысило среднее значение по городским округам в 1,6 раза и среднеобластное значение - в 1,9 раза. По остальным

городским округам значение показателя варьировалось в пределах от 234,4 ед. до 335,1 ед. Отрицательная динамика наблюдалась в городских округах Клинцы, Сельцо, Фокино.

Среди муниципальных районов самое высокое значение показателя наблюдалось в Брянском муниципальном районе (461,4 ед.), минимальное значение показателя - в Городеевском муниципальном районе (166,2 ед.).

Увеличение показателя произошло в 12 муниципальных районах.

Необходимо отметить, что в 2022 году в 11 муниципальных образованиях Брянской области, сохранилась тенденция, когда значение показателя по числу субъектов МСП в расчете на 10 тыс. человек населения выше среднеобластного уровня данного показателя.

## **2. Доля среднесписочной численности работников (без внешних совместителей) малых и средних предприятий в среднесписочной численности работников (без внешних совместителей) всех предприятий и организаций (процентов)**

Значение показателя в 2022 году по Брянской области в целом составило 27,45% и снизилась по сравнению с 2021 годом на 1,08 п.п.

В городских округах значение показателя «Доля среднесписочной численности работников (без внешних совместителей) малых и средних предприятий в среднесписочной численности работников (без внешних совместителей) всех предприятий и организаций» варьируется от 20,0% (ГО Фокино) до 42,4% (ГО Сельцо). В городских округах, кроме ГО Новозыбков и ГО Фокино, показатели превысили среднеобластной. По данной группе муниципальных образований положительная динамика данного показателя наблюдается в городских округах Брянск, Клинцы, Сельцо.

В группе муниципальных районов наблюдалась положительная динамика показателя в 13-ти районах. При этом самый большой рост показателя наблюдался в Клинцовском муниципальном районе, где доля среднесписочной численности работников составила 51%.

В 8-ми муниципальных районах (в Выгоничском, Дятьковском, Злынковском, Клетнянском, Красногорском, Навлинском, Рогнединском, Суражском, Унечском) наблюдалась отрицательная динамика, в 4-х муниципальных районах (в Брянском, Жирятинском, Жуковском, Суземском) значения показателя остались на уровне 2021 года.

Значения показателя выше среднеобластного уровня имеют 11 из 26 муниципальных районов.

Превышение значения показателя в указанных муниципальных районах обусловлено рядом факторов: реализацией администрациями муниципалитетов мероприятий по снижению напряженности на рынке труда, в том числе предоставление малоимущим гражданам социального контракта на осуществление индивидуальной предпринимательской деятельности, в рамках муниципальных программ поддержки и развития малого и среднего предпринимательства, мероприятий по стимулированию внутреннего спроса на продукцию и услуги отечественных производителей. Указанные мероприятия поспособствовали

увеличению количества малых и средних предприятий на подведомственных территориях и увеличению среднесписочной численности занятых в них работников.

Перечень мероприятий по повышению результативности деятельности органов местного самоуправления городских округов и муниципальных районов по разделу «Малое и среднее предпринимательство»

1. Проведение информационно-консультационных мероприятий в муниципальных образованиях Брянской области с целью информирования субъектов малого и среднего предпринимательства о мерах государственной поддержки, реализуемых на федеральном, региональном и муниципальном уровнях.

2. Организация работы по привлечению субъектов МСП к льготному финансированию, в т.ч. получение льготных микрозаймов, грантов для молодых предпринимателей до 25 лет включительно, а также социальных предпринимателей.

3. Проведение работы по обеспечению финансового наполнения муниципальных программ поддержки и развития малого и среднего предпринимательства за счет средств местных бюджетов.

4. Обеспечение выявления и регистрации самозанятых граждан, а также создание благоприятной среды для осуществления их деятельности.

### **Инвестиции**

В 2022 году осуществлялось активное взаимодействие с потенциальными инвесторами и действующими предприятиями по вопросам реализации инвестиционных проектов, продолжалась работа по формированию на территории региона инвестиционных площадок. Проводилась систематическая актуализация инвестиционных паспортов муниципальных районов и городских округов Брянской области, формирование паспортов свободных площадок по муниципальным образованиям. На конец 2022 года общий перечень реализуемых и планируемых к реализации инвестиционных проектов на территории Брянской области содержит 122 действующих инвестиционных проекта с общим заявленным объемом инвестиций около 160 млрд. рублей, количеством создаваемых рабочих мест – более 20 тысяч. Сроки реализации проектов - до 2031 года.

### **3. Объем инвестиций в основной капитал (за исключением бюджетных средств) в расчете на 1 жителя (рублей)**

По итогам 2022 года значение показателя в среднем по области составил 58151,87 рублей (в 2021 году – 64737,11 тыс. рублей в действующих ценах).

Основными проблемами, тормозящими рост инвестиционной активности в регионе и снижающими его инвестиционную привлекательность, являются недостаточное количество подготовленных земельных участков (инвестиционных площадок), обеспеченных объектами инженерной и транспортной инфраструктуры и предназначенных для размещения инвесторами объектов инвестиционной деятельности (промышленных объектов) и высокая стоимость подключения к инженерным сетям. Другой немаловажной проблемой для инвесторов и уже работающих предприятий является высокая стоимость электроэнергии.



Инвестиционная политика Брянской области – одно из приоритетных направлений в стратегии социально-экономического развития региона - направлена на стимулирование инвестиционной деятельности.

С целью формирования благоприятного инвестиционного климата на территории Брянской области успешно реализуется государственная программа Брянской области «Экономическое развитие, инвестиционная политика и инновационная экономика Брянской области», утвержденная постановлением Правительства Брянской области от 27.12.2018 года № 728-п. В состав указанной государственной программы входит соответствующая подпрограмма «Повышение инвестиционной привлекательности Брянской области».

Инвестиционная привлекательность муниципальных образований Брянской области носит дифференцированный характер, так как инвестиционный климат в различных муниципальных образованиях области имеет различную степень привлекательности.

Рост инвестиционной привлекательности, как правило, связан с близостью расположения к областному центру и размером муниципального образования (в небольших муниципальных образованиях трудовые ресурсы, их уровень образования, квалификации ограничены).

Таким образом, по объему инвестиций в основной капитал (за исключением бюджетных средств) в расчете на 1 жителя в 2022 году лидируют среди городских округов - городской округ Брянск (35171,9 рубля), среди муниципальных районов - Выгоничский (308134,8 рубля), Брасовский (206172,0 рубля), Севский (156897,4 рубля) муниципальные районы.

Наименьшее значение величины показателя «Объем инвестиций в основной капитал (за исключением бюджетных средств) в расчете на 1 жителя» в 2022 году было отмечено в Красногорском (212,2 рубля), Гордеевском (1442 рубля), Клетнянском (10161,8 рубля) муниципальных районах, в Жуковском муниципальном округе (9681,8 рубля).

Перечень мероприятий по повышению результативности деятельности органов местного самоуправления городских округов и муниципальных районов по разделу «Инвестиции»

1. Информирование потенциальных инвесторов об инвестиционном потенциале муниципального образования.
2. Внедрение на территории муниципальных образований новых мер поддержки, таких как реализация инвестиционных проектов с использованием механизма государственно-частного партнерства (ГЧП), концессионного соглашения.
3. Содействие как в подборе инвестиционных площадок для реализации инвестиционных проектов, так и непосредственно реализации инвестиционных проектов.
4. Осуществление постоянного мониторинга реализации инвестиционных проектов и улучшения инвестиционного климата на территории муниципального образования.

## Налогооблагаемая база

### 4. Доля площади земельных участков, являющихся объектами налогообложения земельным налогом, в общей площади территории городского округа (муниципального района) (процентов)

Значение показателя в 2022 году по сравнению с предыдущим годом возросло в среднем по области на 0,64%. Положительная динамика наблюдается в 16 муниципальных образованиях области. Наибольшее значение данного показателя достигнуто в Почепском (98,9%), Рогнединском (98,6%), Навлинском (98,0%), Суражском (97,4%), Брасовском (93,9%) муниципальных районах.

Наибольший рост показателя в 2022 году отмечен в Красногорском (10,6 п.п.) муниципальном районе.

В основном, рост значений показателя обусловлен приобретением земельных участков в собственность, регистрацией ранее учтенных земельных участков, а также вовлечением в оборот неиспользуемых (используемых без правоустанавливающих документов) земельных участков, находящихся в собственности муниципальных образований и собственность на которые не разграничена.

Наиболее низкое значение показателя сложилось в Климовском (19,5%), Дятьковском (25,0%), Выгоничском (25,5%), Унечском (35,8%) муниципальных районах.

В целях увеличения собственной доходной базы органами местного самоуправления муниципальных образований Брянской области проводятся мероприятия в области муниципального контроля в части выявления земельных участков, используемых без титула права. Пользователям земельных участков органами местного самоуправления муниципальных образований Брянской области даются соответствующие разъяснения, направляются уведомления об оформлении прав на земельные участки.

### Перечень мероприятий по повышению результативности деятельности органов местного самоуправления городских округов и муниципальных районов по разделу «Налогооблагаемая база»

1. Вовлечение в оборот неиспользуемых земельных участков, особенно сельскохозяйственных угодий.

2. Усиление организационной и разъяснительной работы с населением по оформлению в собственность и постановке на кадастровый учет объектов недвижимости и земельных участков.

## Сельское хозяйство

В 2022 году объем производства продукции сельского хозяйства во всех категориях хозяйств составил 134,2 млрд. рублей или 110,7 процента в сопоставимых ценах к уровню 2021 года.

Сельхозтоваропроизводителями всех форм собственности за 2022 год произведено мяса (в живом весе) 567,9 тыс. тонн, что составило 116,0 процентов к уровню 2021 года, молока – 304,6 тыс. тонн (106,0 процентов). Поголовье КРС по отношению к 1 января 2022 года увеличилось на 3,4 процента и на 1 января 2023 года составило 554,9 тыс. голов; свиней — в 1,57 раза (1002,1 тыс. голов).

Брянская область в рейтингах российского АПК занимает достойные позиции.

В 2022 году Брянская область заняла первое место по производству картофеля и произвела каждый седьмой килограмм картофеля в России. По урожайности картофеля занимает 1 место в ЦФО и 3 место - в Российской Федерации. По поголовью крупного рогатого скота в сельхозпредприятиях у региона 1 место в ЦФО и 2 место в Российской Федерации. По производству крупного рогатого скота на убой в живом весе в сельхозпредприятиях - 1 место в Российской Федерации.

Инвестиционные проекты модернизации и строительства животноводческих ферм, хранилищ, других объектов позволяют повысить в предприятиях производительность труда и качество производимой продукции.

В 2022 году ООО «Р.Л. Брянск» и ООО «Колхозник» проведена модернизация зерносушильных комплексов по подработке, хранению, перевалке зерновых культур в Климовском, Погарском, Унечском муниципальных районах.

В АО «Погарская картофельная фабрика» построено картофелехранилище на 6 тыс. тонн единовременного хранения, ИП глава К(Ф)Х Алесенко Ю.А. – на 3 тыс. тонн, ИП глава К(Ф)Х Гапеенко В.Н. – 2 картофелехранилища на 2500 тыс. тонн каждое. Всего введено новых картофелехранилищ – на 19 тыс. тонн.

В Стародубском районе ООО «Красный Октябрь» завершена реализация третьего этапа инвестиционного проекта по строительству фермы. Создано 1076 скотомест, в том числе для 400 коров.

ООО «Дружба-2» Агрохолдинга «ОХОТНО» завершило реализацию инвестиционного проекта и ввело в строй молочный комплекс на 3600 голов дойного стада в Брасовском районе. Объем инвестиций - более 4,4 млрд. рублей.

В Карачевском районе АО «Железнодорожник» завершил 3-й этап строительства роботизированного молочного комплекса модульного типа на 2400 голов крупного рогатого скота. Общая стоимость проекта - 1 млрд. рублей.

ООО «Брянский бройлер» АПХ «Мираторг» в рамках проекта расширения комплекса по выращиванию, убою и переработке мяса цыплят бройлеров построен и введен в эксплуатацию птицеводческий репродуктор второго порядка для производства инкубационного яйца финального гибрида кур мясного направления. Стоимость объекта составила 1,25 млрд. рублей.

ООО «Мираторг-Курск» АПХ «Мираторг» завершил создание свиноводческого комплекса из 20 площадок для содержания свиней в Брянской области с производственной мощностью 184,0 тыс. тонн в год (в Климовском, Почепском, Севском, Суземском и Трубчевском районах). Поголовье свиней составляет 662,0 тыс. голов.

ООО Агрохолдинг «Кролково» в Карачевском районе реализовал инвестиционный проект по созданию кролиководческой фермы на 5,0 тыс. кроликоматок с выпуском натуральной продукции до 270 тонн в год с четырьмя

корпусами и комбикормовым заводом на 1250 тонн в месяц. Стоимость проекта - 0,7 млрд. рублей.

## **5. Доля прибыльных сельскохозяйственных организаций в общем их числе (процентов)**

В 2022 году значение показателя составило в среднем по области 79,0%, что на 5,9 п.п больше уровня 2021 года. Основными причинами увеличения показателя в некоторых муниципальных районах является увеличение посевных площадей, занятых техническими культурами и картофелем.

В отчетном периоде значение данного показателя составляет 100 процентов и превышает средний показатель по области в 17 муниципальных образованиях Брянской области: в городском округе Новозыбков, в Брасовском, Выгоничском, Дубровском, Дятьковском, Жирятинском, Злынковском, Комаричском, Мглинском, Навлинском, Погарском, Почепском, Севском, Суземском, Суражском, Унечском муниципальных районах и в Стародубском муниципальном округе.

По итогам 2022 года рост данного показателя отмечается в 8 муниципальных районах. Наибольший рост отмечен в Жирятинском (на 33,00 п.п.), Клетнянском (на 28,00 п.п.), Почепском (на 29,00 п.п.) муниципальных районах.

Доля прибыльных сельскохозяйственных организаций в Брасовском, Выгоничском, Дубровском, Дятьковском, Злынковском, Комаричском, Мглинском, Навлинском, Погарском, Суземском, Суражском и Унечском муниципальных районах в 2022 году не изменилась и осталась на уровне 2021 года.

Снижение показателя зафиксировано в Жуковском муниципальном округе (на 15,0 п.п.), Климовском районе (на 25,0 п.п.), Рогнединском районе (на 25,0 п.п.), Трубчевском районе (на 8,3 п.п.).

### Перечень мероприятий по повышению результативности деятельности органов местного самоуправления городских округов и муниципальных районов Брянской области по направлению «Сельское хозяйство»

1. Создание благоприятного инвестиционного климата в сельскохозяйственной отрасли, в том числе путем информирования потенциальных инвесторов о социально-экономическом потенциале муниципального образования, создания условий для привлечения инвестиций. Сопровождение реализации инвестиционных проектов в отрасли.

2. Сохранение и увеличение посевных площадей сельскохозяйственных культур, соблюдение технологии выращивания сельскохозяйственных растений.

3. Совершенствование технологий содержания скота путем внедрения новых прогрессивных технологий и модернизации имеющихся производств, сохранение и увеличение численности сельскохозяйственных животных в каждой подотрасли животноводства, достижение приростов объема производства скота и птицы на убой и производства молока с увеличением продуктивных качеств скота.

4. Ввод в оборот неиспользуемых сельскохозяйственных угодий, сохранение и повышение плодородия почв.

5. Обеспечение эффективного использования государственной поддержки в рамках государственных программ «Развитие сельского хозяйства и регулирование

рынков сельскохозяйственной продукции, сырья и продовольствия Брянской области», «Эффективное вовлечения в оборот земель сельскохозяйственного назначения и развитие мелиоративного комплекса Брянской области, «Комплексное развитие сельских территорий». Усиление контроля за целевым и эффективным использованием бюджетных средств.

### **Дорожное хозяйство и транспорт**

Исполнение дорожного фонда Брянской области с учетом средств местных бюджетов в 2022 году составило 10,3 млрд. тыс. рублей (средства федерального бюджета – 3,1 млрд. рублей).

С использованием данных средств завершено:

строительство автомобильной дороги - защитной дамбы Брянск 1 - Брянск 2 г. Брянска (1 этап);

реконструкция подъезда к цеху по переработке КРС от автомобильной дороги «Брянск-Новозыбков» в Выгоничском районе Брянской области;

строительство автодороги по ул. имени Визнюка в Советском районе г. Брянска;

строительство автодороги по ул. Счастливой в Советском районе г. Брянска.

Продолжено строительство автомобильной дороги - защитной дамбы Брянск 1 - Брянск 2 г. Брянска (2 этап) – Славянского моста, который не только улучшит транспортную доступность, но и придаст импульс для развития прилегающей территории.

Начато строительство автодороги моста через р. Ипуть в г. Сураж Суражского района Брянской области, улично-дорожной сети в микрорайоне по ул. Флотской в Бежицком районе г. Брянска, автомобильных дорог в ГУП ОНО ОПХ «Черемушки» в д. Дубровка Брянского района Брянской области (5 этап).

В 2022 году приведено в нормативное состояние 69,432 км. автомобильных дорог общего пользования регионального и межмуниципального значения и 120,79 км. автомобильных дорог общего пользования местного значения.

В рамках регионального проекта «Региональная и местная дорожная сеть (Брянская область)» реализовано 42 объекта ремонта (капитального ремонта) автомобильных дорог.

В рамках федерального проекта «Содействие развитию автомобильных дорог регионального, межмуниципального и местного значения» реализованы работы по ремонту (капитальному ремонту) автомобильных дорог общего пользования регионального и межмуниципального значения протяженностью 174,78 км.

На межмуниципальных маршрутах Брянской области в 2022 году было задействовано 1066 единиц транспортных средств, в том числе, 179 единиц на регулируемых маршрутах, 572 единицы на нерегулируемых маршрутах. На муниципальных маршрутах г. Брянска задействовано 893 единицы транспортных средств, из которых 357 - на маршрутах с регулируемым тарифом, 831 - с нерегулируемым тарифом.

Обслуживание регулярных перевозок в пригородном сообщении осуществляли 66 перевозчиков, на социально-значимых маршрутах - 18 перевозчиков, на коммерческих маршрутах - 48 перевозчиков.

В 2022 году в рамках развития транспортно-пересадочного узла открыты регулярные межмуниципальные маршруты от железнодорожного вокзала Брянск-Орловский в г. Трубчевск, г. Новозыбков, г. Унечу, г. Сураж, г. Клинцы, п. Красную Гору, Стародубский муниципальный округ, п. Климово, г. Погар, г. Мглин, г. Навля.

#### **6. Доля протяженности автомобильных дорог общего пользования местного значения, не отвечающих нормативным требованиям, в общей протяженности автомобильных дорог общего пользования местного значения (процентов)**

Доля протяженности автомобильных дорог общего пользования местного значения, не отвечающих нормативным требованиям, в общей протяженности автомобильных дорог общего пользования местного значения в 2022 году составила 56,64% и колеблется от 24,0% (Климовский муниципальный район) до 87,0% (Мглинский муниципальный район). По наилучшему достигнутому значению показателя так же лидируют муниципальные районы: Гордеевский (26,7%), Почепский (28,0%), Клинцовский (28,8%). Наихудшие значения демонстрируют также муниципальные районы: Клетнянский (84,1%), Суражский (81,1%), Навлинский (80,0%).

В группе городских округов отмечается снижение показателя в городском округе Клинцы (53,1%), Новозыбков (63,1%). В городском округе Брянск, Сельцо, Фокино показатель остался на уровне 2021 года.

Среди муниципальных районов следует отметить Брянский, Выгоничский, Жирятинский, Жуковский округ, Злынковский, Карачевский, Мглинский, Стародубский округ, Суражский, Трубчевский, Унечский, в которых наблюдается снижение показателя на величину от 0,1 до 6,4 п.п.

Положительная тенденция развития показателя обусловлена осуществлением органами местного самоуправления муниципальных образований дорожной деятельности в отношении автомобильных дорог общего пользования местного значения.

#### **7. Доля населения, проживающего в населенных пунктах, не имеющих регулярного автобусного и (или) железнодорожного сообщения с административным центром городского округа (муниципального района), в общей численности населения городского округа (муниципального района) (процентов)**

Значение показателя за отчетный период в среднем по области снизилось с 0,94% в 2021 году до 0,90% в 2022 году. Основные причины снижения доли населения, проживающего в населенных пунктах, не имеющих регулярного автобусного и (или) железнодорожного сообщения с административным центром городского округа (муниципального района), в общей численности населения – естественная убыль и миграция населения.

За отчетный период показатель:

остался на уровне 2021 года в Выгоничском (1,0%), Гордеевском (0,01%), Дятьковском (0,03%), Жирятинском (0,0%), Жуковском (1,0%), Злынковском (0,3%), Карачевском (1,2%), Клетнянском (0,5%), Климовском (0,5%), Комаричском (0,15%), Красногорском (0,0%), Мглинском (1,6%), Навлинском (2,5%), Севском (1,0%), Стародубском округе (0,25%), Суземском (1,0%), Суражском (1,5%), Трубчевском (0,7%), Унечском (1,75 %) муниципальных районах;

снизился в Брасовском (0,27%), Брянском (0,61%), Дубровском (1,0%), Почепском (2,5%), Рогнединском (6,2%) муниципальных районах.

Для дальнейшего повышения транспортной доступности необходимо улучшение транспортно-эксплуатационных и технических характеристик автомобильных дорог местного значения, увеличение доли расходов в сфере дорожного хозяйства и транспорта в бюджетах муниципальных образований.

Перечень мероприятий по повышению результативности деятельности органов местного самоуправления городских округов и муниципальных районов по разделу «Дорожное хозяйство и транспорт»

1. Составление перспективных планов дорожных работ и перечня первоочередных мероприятий, необходимых для поддержания дорог в нормативном транспортно-эксплуатационном состоянии.

2. Эффективное использование средств дорожного фонда Брянской области для проведения ремонта автомобильных дорог общего пользования местного значения.

3. Предоставление в территориальные органы Федеральной службы государственной статистики достоверных сведений об автомобильных дорогах общего пользования местного значения и искусственных сооружениях на них, находящихся в собственности муниципальных образований, по форме № 3-ДГ (мо).

### Доходы населения

#### **8. Среднемесячная номинальная начисленная заработная плата работников крупных и средних предприятий и некоммерческих организаций, рублей**

Значение показателя за 2022 год увеличилось по сравнению с 2021 годом на 17,22% и составила 37259,68 рубля, что обусловлено тем, что в бюджетном секторе отдельным категориям работников сохранены соотношения их заработной платы к среднемесячному доходу от трудовой деятельности в регионе.

Значение показателя выше среднеобластного за 2022 год достигнуто в городских округах Брянск (47913,3 рубля), Фокино (47676,3 рубля), Сельцо (45477,3 рубля); в муниципальных районах — в Брянском (45673 рубля), Выгоничском (49827,6 рублей), Жирятинском (39813,1 рубля), Карачевском (40352,3 рубля), Погарском (37487,7 рубля), Рогнединском (39278,3 рубля), Севском (41322,0 рубля), Суражском (42858,0 рублей), Унечском (43860,5 рубля).

Самый низкий уровень среднемесячной заработной платы работников в Красногорском (29369,2 рубля), Злынковском (29939,6 рубля), Гордеевском (30260,1 рублей) и Мглинском (31011,3 рубля) муниципальных районах.

#### **муниципальных дошкольных образовательных учреждений**

В 2022 году в среднем по области показатель вырос на 16,12% и составил 24049,33 рубля (в 2021 году – 20710,34 рубля).

По показателю лидируют Брянский муниципальный район (34504,8 рублей), Клинцовский муниципальный район (28207,7 рубля), городской округ Брянск (27865,9 рубля), Дубровский муниципальный район (26264,9 рубля), Жуковский муниципальный округ (25505,1 рубля). Одни из самых низких показателей отмечены в Гордеевском (21044,0 рубля), Мглинском (21433,8 рубля), в Красногорском (22081,3 рубля) муниципальных районах.

#### **муниципальных общеобразовательных учреждений**

В 2022 году в среднем по области показатель вырос на 15,88% и составил 33487,83 рубля (в 2021 году – 28897,83 рубля).

В процентном отношении к общему числу муниципальных районов (муниципальных округов, городских округов) среднемесячная номинальная начисленная заработная плата работников муниципальных общеобразовательных учреждений в 2022 году распределилась следующим образом:

до 30,0 тыс. рублей – в 4 муниципальных образованиях;

от 30 до 35,0 тыс. рублей – в 19 муниципальных образованиях;

свыше 35,0 тыс. рублей – в 8 муниципальных образованиях.

По показателю лидируют городские округа - Брянск (38774,9 рубля), Клинцы (38436,3 рубля) Сельцо (35662,1 рубля); муниципальные районы - Жирятинский (38971,8 рубля), Выгоничский (36889,3 рублей), Жуковский муниципальный округ (36376,5 рубля). Наиболее низкий уровень показателя наблюдается в Злынковском муниципальном районе (27558 рублей).

#### **учителей муниципальных общеобразовательных учреждений**

Величина показателя в среднем по области в 2022 году составила 34966,92 рубля, рост — на 12,43 процента к уровню 2021 года (в 2021 году – 31101,72 рубля).

В группе городских округов лучший показатель в Брянске (43568,4 рубля), наиболее низкое значение – в Фокино (34000 рублей).

В группе муниципальных районов самое высокое значение показателя сохранилось в Брянском районе (45152 рубля). Одни из самых низких показателей отмечены в Красногорском (22900 рублей) и Суражском (28901,2 рубля) муниципальных районах.

#### **муниципальных учреждений культуры и искусства**

По итогам 2022 года среднемесячная заработная плата работников государственных и муниципальных учреждений культуры составила 29640,04 рубля и увеличилась на 12,62% к уровню 2021 года (в 2021 году — 26318,1 рубля).

В группе городских округов наиболее высокая среднемесячная начисленная заработная плата работников муниципальных учреждений культуры и искусства в 2022 году отмечена в Фокино (39104,5 рубля), Брянске (35590,0 рублей).

В группе муниципальных районов наиболее высокая среднемесячная начисленная заработная плата работников муниципальных учреждений культуры и



искусства в 2022 году отмечена в Брянском (33865,1 рубля), в Выгоничском (33517,5 рублей), Суражском (31787,0 рублей) муниципальных районах; самая низкая начисленная среднемесячная заработная плата работников муниципальных учреждений культуры и искусства - в Рогнединском районе (25067,3 рубля).

### **муниципальных учреждений физической культуры и спорта**

По итогам 2022 года среднемесячная заработная плата работников муниципальных учреждений физической культуры и спорта составила 20182,74 рубля и увеличилась на 10,83% к уровню 2021 года (в 2021 году — 18209,98 рубля).

В группе городских округов наиболее высокая среднемесячная начисленная заработная плата работников муниципальных учреждений физической культуры и спорта в 2022 году сложилась в городском округе Брянск (35563,9 рубля), Сельцо (30437,7 рубля).

В группе муниципальных районов наиболее высокая среднемесячная начисленная заработная плата работников муниципальных учреждений физической культуры и спорта в 2022 году сложилась в Дубровском (35266,8 рубля), Брянском (35224,7 рубля), Севском (31336,2 рубля) районах, самая низкая - в Брасовском муниципальном районе (14820,8 рубля).

### Перечень мероприятий по повышению результативности деятельности органов местного самоуправления городских округов и муниципальных районов по разделу «Доходы населения»

1. Реализация мероприятий государственных программ и региональных проектов Брянской области, направленных на достижение национальных целей развития Российской Федерации, определенных Указом Президента Российской Федерации от 21 июля 2020 года № 474 «О национальных целях развития Российской Федерации на период до 2030 года».

2. Включение в территориальные соглашения по регулированию социально-трудовых отношений и коллективные договоры мероприятий, направленных на повышение заработной платы работников крупных и средних предприятий и некоммерческих организаций.

3. Проведение в рамках системы социального партнерства совместно с работодателями работы, направленной на легализацию выплаты заработной платы, недопущение задолженности по заработной плате.

## **2. ДОШКОЛЬНОЕ ОБРАЗОВАНИЕ**

Численность детей в возрасте от 0 до 7 лет по состоянию на 1 января 2023 года по данным Росстата (с учетом итогов Всероссийской переписи населения 2020 года) в Брянской области составляет 88242,0 человек, в том числе детей от 0 до 3 лет – 37193 человека, от 4 до 7 лет – 51049 человека.

Численность воспитанников дошкольных образовательных учреждений в 2022 году составила 47873 человека (в 2021 году — 51565 человек), в том числе: в

городской местности — 41540 человек (в 2021 году — 44227 человек), в сельской местности — 6333 человека (в 2021 году — 7338 человек).

Для обеспечения доступности дошкольного образования в 2022 году введен в эксплуатацию детский сад в п. Суземка на 75 мест, в том числе 30 мест для детей в возрасте от 1,5 до 3-х лет; детский сад в г. Почепе на 200 мест, из них 120 мест для детей в возрасте до 3-х лет.

В рамках инвестиционного проекта «Десноград Квартал набережных» в ноябре 2022 года начато строительство детского сада на 280 мест в микрорайоне по ул. Флотской в Бежицком районе г. Брянска.

### **9. Доля детей в возрасте 1-6 лет, получающих дошкольную образовательную услугу и (или) услугу по их содержанию в муниципальных образовательных учреждениях, в общей численности детей 1-6 лет (процентов)**

В среднем по Брянской области в 2022 году показатель «Доля детей в возрасте 1-6 лет, получающих дошкольную образовательную услугу и (или) услугу по их содержанию в муниципальных образовательных учреждениях, в общей численности детей 1-6 лет» составил 54,55% (в 2021 году — 59,28 %). Снижение показателя на 4,73 п.п. обусловлено общей тенденцией к снижению рождаемости: по данным Росстата в 2022 году родилось 8274 человека, что на 742 человека меньше, чем в 2021 году; коэффициент рождаемости составил 7,1 человека на 1000 населения (в 2021 году – 7,7 человека на 1000 населения).

Увеличение показателя «Доля детей в возрасте 1-6 лет, получающих дошкольную образовательную услугу и (или) услугу по их содержанию в муниципальных образовательных учреждениях, в общей численности детей 1-6 лет» произошло в 3 муниципальных районах: в Карачевском (на 0,3 п.п.), Навлинском (на 0,2 п.п.), Погарском (на 4,5 п.п.).

В 28 муниципальных образованиях наблюдалось снижение показателя. Наибольшее снижение показателя отмечено в Дубровском районе (на 19,0 п.п.), в Жуковском муниципальном округе (на 15,5 п.п.)

Изменение данного показателя в 2022 году по сравнению с предыдущим годом произошло во всех муниципальных районах. Максимальное значение имеет показатель в городском округе Брянск (89,6%), минимальный - в Рогнединском муниципальном районе (29,5%).

### **10. Доля детей в возрасте 1-6 лет, состоящих на учете для определения в муниципальные дошкольные образовательные учреждения, в общей численности детей в возрасте 1-6 лет (процентов)**

Доля детей в возрасте 1-6 лет, состоящих на учете для определения в муниципальные дошкольные образовательные учреждения, в общей численности детей в возрасте 1-6 лет в среднем по Брянской области снизилась на 0,8 п.п. и составила в 2022 году 4,34% (2021 год – 5,14 %).

В группе городских округов доля детей в возрасте 1-6 лет, состоящих на учете для определения в муниципальные дошкольные образовательные учреждения, снизилась в городском округе Клинцы на 7,0 п.п., в городском округе Фокино — на 9,6 п.п; не изменилась к уровню 2021 года - в городском округе Новозыбков. В

городских округах Брянск, Сельцо дети в возрасте от 1 до 6 лет обеспечены местами в дошкольных образовательных учреждениях.

В группе муниципальных районов увеличение доли детей в возрасте 1-6 лет, состоящих на учете для определения в муниципальные дошкольные образовательные учреждения, в общей численности детей в возрасте 1-6 лет отмечено в пяти муниципальных районах: в Дубровском - на 0,8 п.п., Карачевском — на 0,1 п.п., Клетнянском - на 2,1 п.п., Севском — на 0,8 п.п., Трубчевском — на 5,0 п.п.

В 12 муниципальных районах все дети в возрасте 1-6 лет обеспечены местами в муниципальных дошкольных образовательных учреждениях.

### **11. Доля муниципальных дошкольных образовательных учреждений, здания которых находятся в аварийном состоянии или требуют капитального ремонта, в общем числе муниципальных дошкольных образовательных учреждений (процентов)**

Во всех муниципальных районах области отсутствуют аварийные здания детских садов или здания, требующие капитального ремонта.

### Перечень мероприятий по повышению результативности деятельности органов местного самоуправления городских округов и муниципальных районов в сфере «Дошкольное образование»

1. Реализация мероприятий регионального проекта «Содействие занятости женщин» в рамках национального проекта «Демография» в части обеспечения доступности дошкольного образования для детей в возрасте до 3-х лет путем создания дополнительных мест в дошкольных учреждениях для детей раннего возраста.

2. Обеспечение качественного выполнения муниципальных программ развития дошкольного образования в муниципальных, городских округах и муниципальных районах области.

3. Модернизация материально-технической и учебно-методической базы дошкольных образовательных организаций в соответствии с федеральным государственным образовательным стандартом дошкольного образования.

4. Продолжение строительства и реконструкции детских садов.

## **3. ОБЩЕЕ И ДОПОЛНИТЕЛЬНОЕ ОБРАЗОВАНИЕ**

В Брянской области ведется целенаправленная работа по повышению доступности, эффективности и качества образования.

В сфере образования в рамках национального проекта «Образование» реализуются 5 региональных проектов: «Современная школа», «Успех каждого ребенка», «Молодые профессионалы», «Цифровая образовательная среда», «Патриотическое воспитание».

В рамках реализации мероприятий регионального проекта «Современная школа» в 2022 году завершено строительство школы № 72 в микрорайоне № 4 в Советском районе города Брянска на 1225 мест.

В рамках реализации мероприятий государственной программы Российской Федерации «Комплексное развитие сельских территорий» в сентябре 2022 года введено новое здание сельской школы-детского сада с. Журиничи Брянского района на 130 мест (90 обучающихся, 40 воспитанников).

В 2022 году в регионе стартовала программа «Модернизация школьных систем образования», предусматривающая капитальный ремонт зданий общеобразовательных организаций. Капитальный ремонт проводился в 30 зданиях школ 20 муниципальных образований области, в которых обучается более 16 тысяч учеников, из них в 2 школах ремонт продолжен в 2023 году. В 2023 году запланирован капитальный ремонт еще 30 зданий школ для 14 тыс. учеников.

В целях поддержки образования детей с ограниченными возможностями здоровья (далее - ОВЗ) приобретено оборудование для трудовых мастерских для Супоневской, Климовской, Трубчевской школы-интернаты для детей с ОВЗ; обновлено оснащение в кабинетах для организации психолого-педагогического сопровождения детей с ОВЗ и с инвалидностью: кабинетах педагога-психолога, учителя-логопеда, учителя-дефектолога, а также в сенсорной комнате; обновлены помещения для дополнительного образования обучающихся с ОВЗ и с инвалидностью.

В целях реализации общеобразовательных программ цифрового и гуманитарного профилей в общеобразовательных организациях, расположенных в сельской местности и малых городах, проведена модернизация материально-технической базы 80 школ, на базе которых созданы Центры образования естественно-научной и технологической направленностей «Точки роста».

В Брянской области активно развивается не только система общего образования, но и дополнительного, поддержки одаренных и талантливых детей. На это направлен региональный проект «Успех каждого ребенка» национального проекта «Образование». В рамках проекта работает и осуществляет выезды в районы области мобильный технопарк, являющийся структурным подразделением брянского технопарка «Кванториум», создан Региональный центр поддержки способностей и талантов у детей и молодежи «ОГМА», реализуется комплекс мероприятий по созданию в общеобразовательных организациях, расположенных в сельской местности и малых городах, условий для занятий физической культурой и спортом.

В рамках регионального проекта «Успех каждого ребенка» по состоянию на 1 января 2023 года:

136101 ребенок в возрасте от 5 до 18 лет охвачен услугами дополнительного образования;

24888 детей занимались в инновационных образовательных учреждениях дополнительного образования детей;

создано 927 новых мест дополнительного образования детей в образовательных организациях различных типов для реализации дополнительных общеразвивающих программ всех направленностей, из них 115 мест открыты в 2022 году в г.Брянске, Жуковском муниципальном округе и Трубчевском муниципальном районе;

в 2022 году капитально отремонтированы 7 спортзалов в Выгоничском, Дубровском, Дятьковском, Клетнянском, Климовском, Навлинском и Суражском районах.

В Центрах цифрового образования детей «АЙТИ-куб», созданных в г. Брянске и г. Дятькове, продолжена работа, направленная на ускоренное освоение знаний, навыков и компетенций в сфере информационных технологий. В течение 2022 года в Центрах прошли обучение 1219 человек, всего охвачены деятельностью центров 5022 ребенка.

### **13. Доля выпускников муниципальных общеобразовательных учреждений, не получивших аттестат о среднем (полном) образовании, в общей численности выпускников муниципальных общеобразовательных учреждений (процентов)**

В 2022 году доля выпускников муниципальных общеобразовательных учреждений, не получивших аттестат о среднем общем образовании, составила 0,56%, что выше показателя за 2021 год на 0,1 п.п.

Отрицательная динамика показателя доли выпускников, не получивших аттестат, среди муниципальных районов отмечена в Брасовском (с 0% в 2021 году до 1,4%), в Гордеевском (с 0% в 2021 году до 1,0%), в Дятьковском (с 0,5% в 2021 году до 0,6%), в Жирятинском (с 4,0% в 2021 году до 6,6%), в Суземском (с 1,35% в 2021 году до 4,3%) муниципальных районах.

На ухудшение значений показателей повлияли низкая мотивация обучающихся к получению знаний и низкий контроль со стороны педагогов и родителей.

### **14. Доля муниципальных общеобразовательных учреждений, соответствующих современным требованиям обучения, в общем количестве муниципальных общеобразовательных учреждений (процентов)**

Данный показатель является интегральным, включающим несколько направлений организации образовательного процесса: обеспечение современных условий комплексной безопасности учреждений, оснащенность современным учебным и учебно-лабораторным оборудованием и компьютерной техникой, создание здоровьесберегающей среды (питание, условия для занятий физической культурой и спортом, медицинское обслуживание), условий для творческого развития школьников.

В среднем по области в 2022 году доля муниципальных общеобразовательных учреждений, соответствующих современным требованиям обучения, в общем количестве муниципальных общеобразовательных учреждений уменьшилась на 2,61 п.п. и составила 84,65%.

В 10 муниципальных образованиях значение данного показателя составляет 100%: в городских округах — Брянск; в муниципальных районах — Выгоничском, Гордеевском, Злынковском, Карачевском, Климовском, Клинцовском, Суражском, Унечском, в Стародубском муниципальном округе.

По сравнению с 2021 годом рост показателя отмечается в муниципальных районах — в Брасовском (на 37 п.п.), Брянском (на 4,4 п.п.), Клинцовском (на 5,0 п.п.), Красногорском (на 1,0 п. п.), Погарском (на 1,0 п.п.), Севском (на 0,1 п.п.), в Жуковском муниципальном округе (на 12,45 п.п.).

В 14 муниципальных районах: в Гордеевском, Клинцовском, Погарском и Рогнединском значение данного показателя осталось на уровне 2021 года.

**15. Доля муниципальных общеобразовательных учреждений, здания которых находятся в аварийном состоянии или требуют капитального ремонта, в общем количестве муниципальных общеобразовательных учреждений (процентов)**

В 2022 году значение показателя в среднем по области составило 14,51%, что выше, чем в 2021 году на 0,85 п.п.

В 2022 году в связи с высокой степенью износа требовали капитального ремонта здания общеобразовательных школ Дубровсакого (50,0%), Дятьковского (50,0%), Суземского (34,0%), Клетнянского (33,3%), Жирятинского (33,0%), Комаричского (25,0%), Трубчевского (25,0%), Красногорского (20,0%), Навлинского (20,0%), Жуковского (18,75%), Брянского (8,7%), Мглинского (7,7%), Брасовского (7,0%), Погарского (5,0%), Суражского (1,0%) муниципальных районов, а также городских округов: Фокино (66,6%), Клинцы (18,8%).

**16. Доля детей первой и второй групп здоровья в общей численности обучающихся в муниципальных общеобразовательных учреждениях (процентов)**

В 2022 году доля детей первой и второй групп здоровья в общей численности обучающихся в муниципальных общеобразовательных учреждениях в среднем по области увеличилась по отношению к 2021 году на 0,21 п.п. и составила 86,99 процента.

Наибольший рост показателя зафиксирован в Суземском (на 5,4 п.п.), Выгоничском (на 5,1 п.п.), Жуковском (на 4,5 п.п.), Мглинском (на 2,0 п.п.) муниципальных районах.

Наибольшее снижение показателя отмечено в Клетнянском (на 22,33 п.п.), Севском (на 2,2 п.п) муниципальных районах.

Максимальное значение показателя достигнуто: в городском округе Фокино (96,3%), в Стародубском муниципальных округе (99,0%), в Дубровском (96,0%), Гордеевский (95,8%), Суземском (95,2%) муниципальных районах.

Минимальное значение показателя сложилось в городском округе Новозыбков (66,0%); в Клетнянском (66,37%), Красногорском (75,5%), Погарском (78,0%) муниципальных районах.

**18. Расходы бюджета муниципального образования на общее образование в расчете на 1 обучающегося в муниципальных общеобразовательных учреждениях (тыс. рублей)**

В среднем по области расходы бюджета муниципального образования на общее образование в расчете на 1 обучающегося в муниципальных общеобразовательных учреждениях в 2022 году увеличились на 13,76% и составили 103,18 тысяч рублей. Рост расходов обусловлен увеличением фонда оплаты труда педагогических работников, а также увеличением минимального размера оплаты труда.

В среднем по городским округам расходы на 1 обучающегося в 2022 году составили 72,12 тысяч рублей (в 2021 году – 59,49 тысяч рублей). В муниципальных районах расходы на 1 обучающегося значительно выше, чем в городских округах, что связано с наличием малокомплектных сельских школ с низким количеством обучающихся.

Высокие значения показателя в Рогнединском (184,1 тыс. рублей) и Клинцовском (171,5 тыс. рублей) муниципальных районах, что связано с проведенным капитальным ремонтом кровель, заменой оконных блоков в общеобразовательных учреждениях, ростом тарифов на коммунальные услуги.

**19. Доля детей в возрасте 5-18 лет, получающих услуги по дополнительному образованию в организациях различной организационно-правовой формы и формы собственности, в общей численности детей данной возрастной группы (процентов)**

Показатель доли детей в возрасте 5-18 лет, получающих услуги по дополнительному образованию в организациях различной организационно-правовой формы и формы собственности, в общей численности детей данной возрастной группы в муниципальных образованиях в 2022 году увеличилась на 4,68% к уровню 2021 года и составил 72,82%.

Положительная динамика показателя сложилась в городских округах Брянск, Клинцы и в 17 муниципальных районах. Лидерами по темпу роста являются Выгоничский муниципальный район (на 56,8 п.п.), Почепский муниципальный район (на 23,0 п.п.), Суземский муниципальный район (на 15,0 п.п.), Стародубский муниципальный округ (на 11,0 п.п.), городской округ Клинцы (на 8,2 процента).

Снижение показателя отмечено в двух муниципальных районах: в Брасовском (на 7,8 п.п.), Злынковском (на 1,0 п.п.).

Перечень мероприятий по повышению результативности деятельности органов местного самоуправления городских округов и муниципальных районов в сфере «Общее и дополнительное образование»

1. Реализация мероприятий федерального и регионального проектов «Современная школа» и «Успех каждого ребенка» национального проекта «Образование» по укреплению материальной базы образовательных организаций общего и дополнительного образования.

2. Обеспечение равного доступа к дополнительным общеобразовательным программам для различных категорий детей в соответствии с их образовательными потребностями и возможностями.

3. Организация работы по приведению зданий образовательных организаций в соответствие с требованиями пожарной, санитарно-эпидемиологической, антитеррористической безопасности.

4. Обеспечение условий для профилактики и раннего выявления заболеваний, наблюдения за здоровьем, усиление профилактической работы, направленной на пропаганду здорового образа жизни.

## **КУЛЬТУРА**

В рамках национального проекта «Культура» в Брянской области реализуются 3 региональных проекта: «Культурная среда», «Творческие люди», «Цифровая культура».

В рамках реализации регионального проекта Брянской области «Культурная среда» (Брянская область) национального проекта «Культура» в целях создания комфортных условий для работников культуры и искусства и посетителей учреждений в Брянской области проводится полномасштабная работа по укреплению материально-технической базы учреждений культуры.

В 2022 году в рамках регионального проекта осуществлена реконструкция МБУДО «Суражская детская школа искусств имени А.П. Ковалевского» и капитальные ремонты 8 детских школ искусства. С 2020 года в Брянской области реконструировано и капитально отремонтировано 18 детских школ искусств.

В рамках регионального проекта в Брянской области проводятся капитальные ремонты культурно-досуговых учреждений в сельской местности. В 2022 году осуществлены капитальные ремонты 4-х домов культуры в сельской местности. С 2019 года на Брянщине создано 7 муниципальных модельных библиотек, в том числе 4 модельных библиотеки – в 2022 году (две - в г. Брянске, а также в г. Карачеве и г. Жуковке).

В 2022 году Брянская область в рамках национального проекта «Культура» приобретено 2 автоклуба для обслуживания населения в сельской местности – для Жуковского и Стародубского муниципальных округов.

В рамках реализации мероприятий регионального проекта Брянской области «Творческие люди» в 2022 году 331 специалист Брянской области успешно прошли повышение квалификации на базе центров непрерывного образования и повышения квалификации творческих и управленческих кадров в сфере культуры.

В рамках реализации мероприятий регионального проекта «Цифровая культура» в 2022 году в Брянской области созданы два виртуальных концертных зала на базе МБУК «Стародубская межпоселенческая районная библиотека (г. Стародуб)» и МБУК «Городской Дом культуры г. Новозыбкова».

В Брянской области за 2019-2022 годы за счет средств федерального бюджета создано 7 мультимедиа-гидов по экспозициям и выставочным проектам с использованием технологии дополненной реальности.

В 2022 году в реализации федерального проекта «Культура малой Родины» приняли участие 19 муниципальных учреждений культуры, расположенных на территории населенных пунктов Брянской области, с численностью жителей не более 50,0 тыс. человек. В 14 учреждениях проведен текущий ремонт, 5 учреждений приобрели оборудование.

Кроме того, в 2022 году государственным и муниципальным учреждениям культуры предоставлены субсидии из областного бюджета на капитальные ремонты и переоснащение. Так, выполнены капитальные ремонты зданий ГАУК «Брянская областная филармония», ГБУК «Брянский государственный краеведческий музей», ГБУК «Брянский областной художественный музейно-выставочный центр», МБУК «Центральная библиотечная система Погарского района», МБУК «Рогнединское районное культурно-досуговое объединение». Приобретен микроавтобус для ежедневной доставки сотрудников ГБУК «Брянский государственный краеведческий музей» на территорию филиала – Мемориального комплекса «Хацунь».



**21. Доля муниципальных учреждений культуры, здания которых находятся в аварийном состоянии или требуют капитального ремонта, в общем количестве муниципальных учреждений культуры (процентов)**

Доля муниципальных учреждений культуры, здания которых находятся в аварийном состоянии или требуют капитального ремонта, в общем количестве муниципальных учреждений культуры в среднем по области в 2022 году относительно 2021 года уменьшилась на 1,2 п.п. и составила 8,7%.

Процент аварийных зданий в городском округе Брянск составил 46,0%, Фокино — 10%. В городских округах Клинцы, Новозыбков, Сельцо отсутствуют муниципальные учреждения культуры, здания которых находятся в аварийном состоянии или требуют капитального ремонта. В городском округе Брянск показатель уменьшился к уровню 2021 года на 4,0 п.п.

В группе муниципальных районов здания, требующие капитального ремонта, отсутствуют в Гордеевском, Злынковском, Карачевском, Мглинском, Рогнединском муниципальных районах, в Жуковском муниципальном округе. Наибольшее количество зданий, требующих капитального ремонта - в Стародубском городском округе (52,0%). Наименьшее количество зданий, требующих капитального ремонта – в Погарском (2,0%), Суражском (2,0%), Почепском (3,7%) муниципальных районах.

**22. Доля объектов культурного наследия, находящихся в муниципальной собственности и требующих консервации или реставрации, в общем количестве объектов культурного наследия, находящихся в муниципальной собственности (процентов)**

По состоянию на 31.12.2022 года на территории Брянской области расположено 2272 объекта культурного наследия, зарегистрированных в едином государственном реестре объектов культурного наследия, в том числе 595 объектов – федерального значения, 1622 объекта – регионального значения, 55 объектов - местного (муниципального) значения.

В Брянской области реализуется подпрограмма «Охрана и сохранение историко-культурного наследия Брянской области» государственной программы «Развитие культуры и туризма в Брянской области», утвержденной постановлением Правительства Брянской области от 31.12.2018 № 759-п.

Разработана научно-проектная документация по проведению ремонтно-реставрационных работ на объекте культурного наследия регионального значения «Мужская гимназия» в г. Стародубе. Выполнены работы по разработке проектной документации на проведение ремонтных работ фасадов объекта культурного наследия регионального значения «Особняк с лучковым аттиком», расположенного по адресу: г. Брянск, ул. Майской Стачки, д. 3.

В 2022 году разработаны проекты зон охраны и границы территорий объектов культурного наследия, расположенных в г. Клинцы, а также выполнены работы по установлению зон с особыми условиями использования территорий (зон охраны объекта культурного наследия федерального значения Усадьба «Вьюнки»).

В 2022 году показатель доля объектов культурного наследия, находящихся в муниципальной собственности и требующих консервации или реставрации, в общем количестве объектов культурного наследия, находящихся в муниципальной

собственности увеличился к уровню 2021 года на 1,74 п.п. и в среднем по Брянской области составил 15,71%.

Анализируемый показатель за 2022 год в среднем по городским округам составил 18,8%. В удовлетворительном состоянии (0%) находятся объекты культурного наследия (ОКН) в городских округах Клинцы, Сельцо и Фокино. В городском округе Брянск доля объектов культурного наследия, находящихся в муниципальной собственности и требующих консервации или реставрации, в общем количестве объектов культурного наследия, находящихся в муниципальной собственности составила 19,0%, Новозыбкове — 75,0%.

Анализируемый показатель в среднем по муниципальным районам за 2022 год составил 15,12%. На территории 13 муниципальных районов находятся ОКН, требующие консервации или реставрации. При этом их процент колеблется от 6,67% (Выгоничский муниципальный район) до 100,0 процентов (Клетнянский муниципальный район).

Перечень мероприятий по повышению результативности деятельности органов  
местного самоуправления городских округов и муниципальных районов в сфере  
«Культура»

1. Повышение качества предоставляемых услуг населению за счет совершенствования материально-технической базы.
2. Проведение мероприятий, направленных на приведение зданий муниципальных учреждений культуры в нормативное состояние.
3. Продолжение работы по информатизации и цифровизации и внедрению новых форм обслуживания.

## **5. ФИЗИЧЕСКАЯ КУЛЬТУРА И СПОРТ**

Основными направлениями деятельности Правительства Брянской области в сфере физической культуры и спорта являются развитие массовой физической культуры и спорта среди населения, в первую очередь среди детей, подростков и молодежи; укрепление и развитие современной материально-технической базы; развитие базовых видов спорта.

В Брянской области строятся новые спортивные объекты: ледовые дворцы, физкультурно-оздоровительные комплексы с бассейнами, стадионы, спортивные площадки, которые оснащаются современным оборудованием. Сильнейшим спортсменам и тренерам выплачиваются именные стипендии и разовые поощрения. Для закрепления профессиональных кадров приобретается служебное жилье.

В Брянской области в 2022 году функционировало 59 государственных и муниципальных учреждений физической культуры и спорта, реализующих программы спортивной подготовки и дополнительного образования в сфере физической культуры и спорта. Количество занимающихся в данных учреждениях составило 27,8 тыс. человек.

В рамках мероприятий федерального проекта «Спорт – норма жизни» национального проекта «Демография» введены в эксплуатацию спортивные объекты:

дворец единоборств в Советском районе г. Брянска, физкультурно-оздоровительный комплекс в Фокинском районе г.Брянска для ГБУ БО СШОР «Локомотив», комплекс спортивных площадок в г. Фокино Брянской области;

пять малых спортивных площадок ГТО в с. Смолевичи Клинецовского района, с. Алешковичи Суземского района, пгт. Навля, с. Ржаница Жуковского муниципального округа, с. Алешковичи Суражского района.

За счет средств регионального бюджета в 2022 году введен в эксплуатацию Ледовый дворец спорта в г.Дятьково и капитально отремонтированы футбольные стадионы с легкоатлетическими беговыми дорожками в г. Сельцо, г. Новозыбкове, г. Клинцы.

Продолжилось строительство физкультурно-оздоровительного комплекса в н.п. Выгоничи, крытого футбольного манежа в Бежицком районе г. Брянска для ГБУ БО СШ «Динамо-Брянск», спортивно-оздоровительного комплекса в Бежицком районе г. Брянска и капитального ремонта стадиона по адресу: г.Брянск, ул.50-й Армии, д.8.

### **23. Доля населения, систематически занимающегося физической культурой и спортом (процентов)**

Наибольшее значение показателя среди городских округов отмечено в Новозыбкове (41,98%), Клинцы (37,84%), Фокино (36,07%). Самый большой рост числа занимающихся по сравнению с 2021 годом сложился в городском округе Сельцо (на 7,32 процентных пункта).

Лучшие результаты привлечения населения занятиями физической культурой и спортом сложились в Брянском муниципальном районе (41,6%), Жуковском муниципальном округе (40,0%), Стародубском муниципальном округе (38,8%). По сравнению с 2021 годом значительно повысили данный показатель Брянский муниципальный район (на 5,13 п.п.), Стародубский муниципальный округ (на 3,8 п.п.), Суземский муниципальный район (на 3,48 п.п.).

#### Перечень мероприятий по повышению результативности деятельности органов местного самоуправления городских округов и муниципальных районов в сфере «Физическая культура и спорт»

1. Содействие развитию инфраструктуры спорта, укрепление материально-технической базы физической культуры в образовательных учреждениях.
2. Проведение мероприятий по повышению привлекательности физической культуры и спорта как сферы досуга и составляющей здорового образа жизни.
3. Активизация работы по увеличению численности занимающихся физической культурой и спортом среди среднего и старшего поколений.
4. Осуществление комплекса мер, способствующих повышению кадровой обеспеченности сферы физической культуры и спорта в образовательных учреждениях.

## **6. ЖИЛИЩНОЕ СТРОИТЕЛЬСТВО И ОБЕСПЕЧЕНИЕ ГРАЖДАН ЖИЛЬЕМ**

На территории Брянской области реализуется региональный проект «Жилье». В 2022 году введено в эксплуатацию 485,9 тыс. кв. метров общей площади жилых домов или 107,6 процента к уровню 2021 года.

В Брянской области активно развивается комплексная застройка территорий, которая отвечает современным требованиям к комфортному жилью, обеспечению городских территорий развитой инфраструктурой. Так, на территории региона реализуются шесть крупных проектов: застройка на территории бывшего аэропорта в Советском районе г. Брянска, застройка по улице Флотской в Бежицком районе г. Брянска, строительство жилых комплексов «Мичуринский Город-Парк» и «Мегаполис-Парк» в поселке Мичуринский Брянского района, строительство жилого комплекса «Мегаполис-Парк» на территории пос. Путевка Брянского района, а также ООО «Агроресурс» пос. Мичуринский Брянского района и территория перспективной застройки (ГНУ ВНИИ Люпина).

В целях стимулирования жилищного строительства на территории Брянской области в 2022 году осуществлялось строительство двух объектов:

строительство объекта «Автомоби́л доро́га по ул. Ильи́ Ива́нова в Советском районе г. Брянска». Протяженность 2,02 км. Срок строительства 2022-2024 годы;

строительство объекта «Автомоби́л доро́га по ул. имени Визнюка в Советском районе г. Брянска». Протяженность 1,175 км.

#### **24. Общая площадь жилых помещений, приходящаяся в среднем на 1 жителя (кв. метров) всего**

В 2022 году обеспеченность жителей жильем составила 32,25 кв. метра общей площади в среднем на 1 человека (по итогам 2021 года – 31,9 кв. метра). Увеличение показателя в 2022 году произошло за счет увеличения количества площади вводимого жилья, а также динамика показателя связана с уменьшением численности населения.

При этом в группе городских округов анализируемый показатель вырос по сравнению с 2021 годом на 3,2% и составил 29,0 кв. метров, а в сельской местности — на 0,77 % и достиг 32,88 кв. метра.

##### **в том числе введенная в действие за один год**

В среднем по области в 2022 году значение показателя составило 0,25 кв. метра (в 2021 году — 0,21 кв. метра).

В среднем по группе городских округов значение показателя составил 0,36 кв. метра (в 2021 году — 0,31 кв. метра). Лучшее значение показателя среди городских округов имеют Брянск (0,6 кв.метра), Фокино (0,48 кв. метра), наименьшее – Новозыбков и Сельцо (0,19 кв. метра и 0,21 кв. метра соответственно).

В среднем по группе муниципальных районов значение показателя составило 0,23 кв. метра (в 2021 году — 0,19 кв. метра). Лидерами являются Брянский (1,56 кв. метра), Выгоничский (0,53 кв. метра), Клинцовский (0,36 кв. метра) муниципальные районы. Наименьшее значение показателя - в Гордеевском и Рогнединском муниципальных районах (0,06 кв. метра).

#### **26. Площадь земельных участков, предоставленных для строительства, в отношении которых с даты принятия решения о предоставлении земельного участка или подписания протокола о результатах торгов (конкурсов, аукционов) не было**

**получено разрешение на ввод в эксплуатацию (кв. метров) объектов жилищного строительства - в течение 3 лет, иных объектов капитального строительства - в течение 5 лет**

Площадь земельных участков, предоставленных для строительства, в отношении которых с даты принятия решения о предоставлении земельного участка или подписания протокола о результатах торгов (конкурсов, аукционов) не было получено разрешение на ввод в эксплуатацию объектов жилищного строительства в течение 3 лет, в 2022 году в среднем по области составила 533 746 кв. метров и по сравнению с 2021 годом сократилось на 363 661 кв. метров или на 40,52%.

Снижение данного показателя в 2022 году к уровню 2021 года отмечено в городских округах Брянск на 85,47% (80390,0 кв. метров), Клинцы — на 35,61% (151973 кв. метра).

В группе муниципальных районов показатель сократился к уровню 2021 года в Клинцовском муниципальном районе на 37,89% (43892 кв. метра), в Унечском муниципальном районе — на 86,27% (2239 кв. метров).

В Брасовском районе площадь земельных участков, предоставленных для строительства, в отношении которых с даты принятия решения о предоставлении земельного участка или подписания протокола о результатах торгов (конкурсов, аукционов) не было получено разрешение на ввод в эксплуатацию объектов жилищного строительства в течение 3 лет, составила 13225 кв. метров (в 2021 году — 0,0 кв. метров).

В остальных муниципальных образованиях показатель не изменился к уровню 2021 года и составил 0,0 кв. метров.

Площадь земельных участков, предоставленных для строительства, в отношении которых с даты принятия решения о предоставлении земельного участка или подписания протокола о результатах торгов (конкурсов, аукционов) не было получено разрешение на ввод в эксплуатацию иных объектов капитального строительства в течение 5 лет, в 2022 году составила в среднем по области 1 465 254,0 кв. метра, сократившись к уровню 2021 года на 54,36%.

В группе городских округов снижение данного показателя в 2022 году к уровню 2021 года отмечается в городских округах Брянск на 47,87% (1259064 кв. метра), Клинцы — на 4,84% (98200 кв. метров). В городских округах Новозыбков, Сельцо, Фокино показатель не изменился к уровню 2021 года и составил 0,0 кв. метров.

В группе муниципальных районов показатель сократился в Карачевском районе на 92,11% (50336 кв. метра), в Клинцовском — на 0,53% (4154 кв. метра). В Брасовском районе показатель составил 3500 кв. метров (в 2021 году — 0,0 кв. метров), в Красногорском районе — 50000 кв. метров ( в 2021 году — 50000 кв. метров). В остальных муниципальных образованиях показатель не изменился к уровню 2021 года и составил 0,0 кв. метров.

Перечень мероприятий по повышению результативности деятельности органов местного самоуправления городских округов и муниципальных районов в сфере «Жилищное строительство и обеспечение граждан жильем»

1. Осуществление контроля использования земель, получения разрешительной документации на застройку и регистрацию в установленном порядке построенных объектов жилищного строительства.

2. Содействие увеличению объемов ввода жилья, в том числе индивидуального жилищного строительства, развитию необходимой социальной и коммунальной инфраструктуры.

3. Реализация мер по дальнейшему сокращению аварийного жилищного фонда.

## **7. ЖИЛИЩНО-КОММУНАЛЬНОЕ ХОЗЯЙСТВО**

**27. Доля многоквартирных домов, в которых собственники помещений выбрали и реализуют один из способов управления многоквартирными домами, в общем числе многоквартирных домов, в которых собственники помещений должны выбрать способ управления указанными домами (процентов)**

Управление многоквартирным домом обеспечивает благоприятные и безопасные условия проживания граждан, надлежащее содержание общего имущества в многоквартирном доме, решение вопроса использования указанного имущества, а также предоставление коммунальных услуг гражданам, проживающим в таком доме.

В 2022 году доля многоквартирных домов в среднем по Брянской области, где выбран один из способов управления, составила 98,03%.

В 2022 году в 22 муниципальных образованиях Брянской области собственники помещений уже выбрали и реализуют один из способов управления многоквартирными домами.

Достигнутые значения свидетельствуют об активной работе администраций муниципальных образований по организации и проведению собраний собственников жилья с целью определения способа управления многоквартирным домом (далее - МКД).

В группе городских округов доля многоквартирных домов, в общем числе многоквартирных домов, где собственники помещений должны выбрать способ управления данными домами, не достигла уровня 100% в городском округе Брянск (98,09%), Новозыбков (95,5%), Фокино (95,7%).

В группе муниципальных районов анализируемый показатель не достиг уровня 100% в Брасовском (99,1%), Брянском (94,3%), Климовском (95,0%), Комаричском (79,3%), Рогнединском (96,4%), Стародубском муниципальном округе (85,6%).

**28. Доля организаций коммунального комплекса, осуществляющих производство товаров, оказание услуг по водо-, тепло-, газо-, энергоснабжению, водоотведению, очистке сточных вод, утилизации (захоронению) твердых бытовых отходов и использующих объекты коммунальной инфраструктуры на праве частной собственности, по договору аренды или концессии, участие субъекта Российской Федерации и (или) городского округа (муниципального района) в уставном капитале которых составляет не более 25 процентов, в общем числе организаций коммунального комплекса, осуществляющих свою**

## **деятельность на территории городского округа (муниципального района) (процентов)**

Максимальное значение показателя (100%) достигнуто в городском округе Сельцо.

В 14-ти муниципальных образованиях области доля участия государственного (муниципального) имущества в уставном капитале организаций коммунального комплекса, и использующих объекты коммунальной инфраструктуры на праве частной собственности, по договору аренды или концессии составляет от 30% и более 75%.

В группе муниципальных районов в Гордеевском, Дубровском, Дятьковском, Карачевском, Климовском, Клинцовском, Комаричском, Рогнединском, Суземском, Унечском муниципальных районах, Стародубском муниципальном округе, в городских округах Клинцы, Новозыбков, Сельцо и Фокино в течение 2022 года показатели не изменились к уровню 2021 года.

### **29. Доля многоквартирных домов, расположенных на земельных участках, в отношении которых осуществлен государственный кадастровый учет (процентов)**

В муниципальных образованиях, принимающих участие в реализации Федерального закона от 21.07.2007 № 185-ФЗ «О Фонде содействия реформированию жилищно-коммунального хозяйства», активно проводились мероприятия в рамках утвержденных графиков проведения работ по формированию и проведению государственного кадастрового учета земельных участков, на которых расположены многоквартирные дома, включенные в региональные адресные программы по проведению капитального ремонта.

По результатам 2022 года среди городских округов завершены мероприятия в Клинцах (100%), не завершены - в Сельцо (99,0%), Новозыбкове (92,6%), Брянске (90,8%), Фокино (68,7%).

В группе муниципальных районов завершены мероприятия в Брянском, Гордеевском, Мглинском, Погарском, Суземском районах, Стародубском муниципальном округе.

Наиболее высокий уровень показателя в сфере достигнут в Рогнединском (99,0%), Красногорском (95,0%), Комаричском (91,11%) муниципальных районах. Наименьшее значение показателя - в Жуковском муниципальном округе (27,3%).

### **30. Доля населения, получившего жилые помещения и улучшившего жилищные условия в отчетном году, в общей численности населения, состоящего на учете в качестве нуждающегося в жилых помещениях (процентов)**

Показатель напрямую зависит от финансирования из федерального и областного бюджетов мероприятий по ипотечному кредитованию молодых семей, предоставлению жилья сиротам, ветеранам Великой Отечественной Войны и членам их семей.

В 2022 году доля населения, получившего жилые помещения и улучшившего жилищные условия в отчетном году, варьируется от 0,50% в Унечском муниципальном районе до 93,0% в Гордеевском муниципальном районе.

Лидерами по анализируемому показателю как и в 2021 году остаются муниципальные районы Гордеевский (93,0%), Красногорский (63,8%) Суземский (36,8%) и Климовский (27,6%). В 20 муниципальных образованиях доля населения, получившего жилые помещения и улучшившего жилищные условия в 2022 году, в общей численности населения, состоящего на учете в качестве нуждающегося в жилых помещениях, составила менее 15%.

По итогам 2022 года в группе городские округа лидирует городской округ Сельцо (11,9%), наименьшее значение показателя в городском округе Клинцы (1,04%).

Перечень мероприятий по повышению результативности деятельности органов  
местного самоуправления городских округов и муниципальных районов в сфере  
«Жилищно-коммунальное хозяйство»

1. Проведение информационно-разъяснительной работы с населением по вопросам реализации жилищного законодательства, в том числе путем участия в общих собраниях собственников помещений по выбору способа управления многоквартирным домом (МКД) и избранию в МКД, в которых не созданы товарищества собственников жилья, жилищно-строительные кооперативы или иные специализированные кооперативы, советов МКД.

2. Продолжение реализации мероприятий по обеспечению жилыми помещениями и улучшению жилищных условий отдельных категорий граждан: молодых семей, детей-сирот и детей, оставшихся без попечения родителей, ветеранов боевых действий, инвалидов и семей, имеющих детей-инвалидов и др.

5. Содействие в разработке плана обеспечения инженерной и коммунальной инфраструктурой уже представленных и сформированных для последующего выделения многодетным гражданам земельных участков, предусмотрев участие ресурсоснабжающих организаций.

## ОРГАНИЗАЦИЯ МУНИЦИПАЛЬНОГО УПРАВЛЕНИЯ

**31. Доля налоговых и неналоговых доходов местного бюджета (за исключением поступлений налоговых доходов по дополнительным нормативам отчислений) в общем объеме доходов бюджета муниципального образования (без учета субвенций)**

За 2022 год в местные бюджеты налоговые и неналоговые доходы (за исключением поступлений НДФЛ по дополнительным нормативам отчислений) поступили в объеме 7,8 млрд. рублей, что выше аналогичных поступлений за 2021 год на 0,7 млрд. рублей, или на 9,4%.

Из бюджета Брянской области переданы местным бюджетам межбюджетные трансферты без учета субвенций в объеме 16,7 млрд. рублей. По итогам года местные бюджеты к первоначально утвержденным бюджетам дополнительно получили безвозмездных поступлений из бюджета области без учета субвенций 3,5 млрд. рублей.



Доля налоговых и неналоговых доходов местных бюджетов в общей сумме собственных доходов в 2022 году в среднем по области составила 22,72%, что на 1,25 п.п. меньше уровня 2021 года.

Отрицательная динамика показателя сложилась во всех городских округах и в 13 муниципальных районах.

В группе городских округов снижение составило от 0,13% (ГО Клинцы) до 3,27% (ГО Брянск), в группе муниципальных районов снижение составило от 0,3% (Клинцовский район) до 21,96% (Климовский район).

Рост доли налоговых и неналоговых доходов в собственных доходах местных бюджетов в 2022 году обеспечен в 13 муниципалитетах, из них наибольший - в Погарском муниципальном районе (на 16,1 п.п.).

#### **34. Доля просроченной кредиторской задолженности по оплате труда (включая начисления на оплату труда) муниципальных учреждений в общем объеме расходов муниципального образования на оплату труда (включая начисления на оплату труда) (процентов)**

За счет осуществления контроля органами местного самоуправления за отсутствием просроченной кредиторской задолженности, а также четко выстроенных приоритетов финансирования, кредиторская задолженность по оплате труда (включая начисления на оплату труда) муниципальных учреждений отсутствует.

#### **35. Расходы бюджета муниципального образования на содержание работников органов местного самоуправления в расчете на одного жителя муниципального образования (рублей)**

Среднее значение показателя по Брянской области составило 1844,13 рубля на одного жителя, что на 10,59% больше уровня 2021 года, в том числе в среднем по городским округам — 1369,06 рубля на одного жителя (больше на 15,8%), по муниципальным районам — 1935,49 рубля на одного жителя (больше на 9,92%).

Это связано с увеличением минимального размера оплаты труда в соответствии с Федеральными законами от 27.12.2019 года №463-ФЗ «О внесении изменений в статью 1 Федерального закона «О минимальном размере оплаты труда», от 28.12.2017 № 421-ФЗ «О внесении изменений в отдельные законодательные акты Российской Федерации в части повышения минимального размера оплаты труда до прожиточного минимума трудоспособного населения», а также снижением численности постоянного населения Брянской области.

В соответствии с региональным соглашением между Правительством Брянской области, Союзом организаций профсоюзов «Федерация профсоюзов Брянской области» и Брянской областной Ассоциацией промышленников и предпринимателей - Региональным объединением работодателей о минимальной заработной плате в Брянской области на 2022 год минимальный размер оплаты труда составил:

14200,0 рублей - для организаций внебюджетного сектора экономики;

13890,0 рублей - для организаций бюджетного сектора экономики.

В соответствии с Постановлением Правительства Российской Федерации от 28 мая 2022 года № 973 «Об особенностях исчисления и установления в 2022 году минимального размера оплаты труда, величины прожиточного минимума, социальной

доплаты к пенсии, а также об утверждении коэффициента индексации (дополнительного увеличения) размера фиксированной выплаты к страховой пенсии, коэффициента дополнительного увеличения стоимости одного пенсионного коэффициента и коэффициента дополнительной индексации пенсий, предусмотренных абзацем четвертым — шестым пункта 1 статьи 25 Федерального Закона «О государственном пенсионном обеспечении в Российской Федерации» с 1 июня 2022 года минимальный размер оплаты труда увеличен для всех категорий до 15729,0 рублей.

Наибольшее значение анализируемого показателя в расчете на одного жителя муниципального образования сложилось в Жирятинском муниципальном районе (4131,94 рубля), наименьшее значение — в Унечском муниципальном районе (835 рублей).

Показатели ниже среднего значения по Брянской области отмечены в городских округах Клинцы (935,0 рублей на 1 жителя), Брянск (980,6 рубля на 1 жителя), Новозыбков (1055,59 рубля на 1 жителя), а также в Унечском (835,0 рублей на 1 жителя), Климовском (1050,7 рублей на 1 жителя), Дятьковском (1140,3 рубля на 1 жителя), Навлинском (1158 рублей на 1 жителя), Суражском (1160,8 рубля на 1 жителя), Карачевском (1237,5 рубля на 1 жителя), Почепском (1267,5 рубля на 1 жителя), Брянском (1341,5 рубля на 1 жителя), Гордеевском (1494,0 рубля на 1 жителя), Клинцовском (1542,0 рубля на 1 жителя), Дубровском (1570,0 рублей на 1 жителя), Клетнянском (1625,55 рубля на 1 жителя), Комаричском (1760,3 рубля на 1 жителя), Выгоничском (1469,4 рубля на 1 жителя) муниципальных районах, в Жуковском (1519,9 рубля на 1 жителя), Стародубском (1592,0 рубля на 1 жителя) муниципальных округах.

### **36. Наличие в городском округе (муниципальном районе) утвержденного генерального плана городского округа (схемы территориального планирования муниципального района) (да/нет)**

По состоянию на 31.12.2022 документы территориального планирования утверждены всеми муниципальными образованиями Брянской области.

### **37. Удовлетворенность населения деятельностью органов местного самоуправления городского округа (муниципального района) (процент от числа опрошенных)**

Показатель отражает степень удовлетворенности жителей Брянской области деятельностью органов местного самоуправления региона.

Значение показателя определено на основе результатов опроса населения с применением IT-технологий. В 2022 году в опросе приняли участие 4120 человек (в 2021 году – 4201 человек).

Опрос проводился по следующим критериям:

удовлетворенность населения организацией транспортного обслуживания в муниципальном образовании;

удовлетворенность населения качеством автомобильных дорог в муниципальном образовании;

удовлетворенность населения жилищно-коммунальными услугами: уровнем организации теплоснабжения (снабжения населения топливом), водоснабжения (водоотведения), электроснабжения, газоснабжения.

Итоговый показатель удовлетворенности населения деятельностью органов местного самоуправления определялся как среднеарифметическое значение показателей удовлетворенности населения по критериям оценки.

Следует отметить, что за время проведения опроса с 10 января 2023 года по 31 марта 2023 года в Комаричском муниципальном районе граждане не приняли участие в данном мероприятии, что свидетельствует о низкой организации проведения опроса населения по оценке эффективности деятельности органов местного самоуправления.

В среднем по области значение показателя по сравнению с 2021 годом незначительно уменьшилось и составило 76,48% (в 2021 – 77,79%).

Наибольшее количество участников опроса отмечено в городском округе Брянск (984 человек), Брянском муниципальном районе (554 человека), Новозыбковском городском округе (330 человека).

Наиболее низкая удовлетворенность населения деятельностью органов местного самоуправления городского округа (муниципального района) сложилась в Суземском (40,9%), Карачевском (46,7%) и Клетнянском (50,0%) муниципальных районах.

### **38. Среднегодовая численность постоянного населения (тыс. человек)**

Среднегодовая численность населения Брянской области (с учетом итогов Всероссийской переписи населения 2020 года) в 2022 году составила 1158,6 тыс. человек, сократившись за год на 17,1 тыс. человек.

Рост среднегодовой численности постоянного населения наблюдался в Погарском (на 29,78% к уровню 2021 года), Брянском (на 11,29%), в Карачевском (на 3,52%), Навлинском (на 2,82%), Климовском (2,8 %), Суражском (на 2,76%), Унечском (на 2,55%), Суземском (на 2,03%), Клинцовском (1,78%), Трубчевском (на 0,15%) муниципальных округах, в Жуковском муниципальном округе (на 2,13%), в городском округе Клинцы (на 0,95%).

По всем остальным муниципальным образованиям произошло сокращение численности населения.

Наибольшее снижение показателя зафиксировано:

в группе городских округов – в городском округе Брянск (на 5,31 %);

в группе муниципальных районов – в Выгоничском муниципальном районе (на 11,67%).

### Перечень мероприятий по повышению результативности деятельности органов местного самоуправления городских округов и муниципальных районов в сфере «Муниципальное управление»

1. Проведение мероприятий, направленных на улучшение качества администрирования местных налогов, повышение качества прогнозирования и планирования доходов бюджета муниципального образования, обеспечение высокого уровня информированности налогоплательщиков в части исполнения ими обязанности

по уплате налогов, проведения информационно-разъяснительной работы, повышения налоговой грамотности и расширения спектра информационных услуг.

2. Повышение эффективности управленческих решений, направленных на повышение уровня и качества жизни населения.

3. Информирование населения о проведении опроса с применением IT-технологий.

## **9. ЭНЕРГОСБЕРЕЖЕНИЕ И ПОВЫШЕНИЕ ЭНЕРГЕТИЧЕСКОЙ ЭФФЕКТИВНОСТИ**

**39. Удельная величина потребления энергетических ресурсов в многоквартирных домах (электрическая и тепловая энергия, горячая и холодная вода, природный газ), (кВтч на 1 проживающего, Гкал на 1 кв. метр общей площади, куб. метров на 1 проживающего)**

В рамках государственной программы «Развитие топливно-энергетического комплекса и жилищно-коммунального хозяйства Брянской области» для поддержки предприятий жилищно-коммунального хозяйства в Брянской области осуществляется реализация мероприятий по капитальному ремонту объектов жилищно-коммунального комплекса, находящихся в муниципальной собственности. В 2022 году проведен капитальный ремонт 56 объектов в 22 муниципальных образованиях Брянской области. В рамках мероприятий по капитальному ремонту отремонтировано 3084 п.м. канализационных сетей, 22417 п.м. водопроводных сетей, 499 п.м. тепловых сетей, 6 артезианских скважин, 3 водонапорные башни, 4 котельные, 1 канализационная насосная станция. В 2022 году проведена реконструкция котельной в селе Городище Погарского района, строительство блочно-модульной котельной в поселке Санаторий Снежка Брянского района, строительство блочно-модульной котельной в г. Злынке, строительство блочно-модульной котельной в поселке Лесное Суражского района Брянской области.

В 2022 году в рамках регионального проекта «Чистая вода» национального проекта «Жилье и городская среда» на территории Брянской области проведено строительство и реконструкция 32 объектов в 21 муниципальном образовании области.

Удельная величина потребления электрической энергии в многоквартирных домах (на 1 проживающего)

В среднем по городским округам в 2022 году удельная величина потребления электрической энергии в расчете на 1 проживающего в многоквартирных домах составила 653,23 кВт.час/чел., что на 1,15 % меньше, чем в 2021 году.

В среднем по муниципальным районам в 2022 году удельная величина потребления электрической энергии в расчете на 1 проживающего в многоквартирных домах составила 679,36 кВт.час/чел., что на 0,01 % меньше уровня 2021 года.

В среднем по Брянской области в 2022 году удельная величина потребления электрической энергии в расчете на 1 проживающего в многоквартирных домах составила 675,15кВт.час/чел., что на 0,19 % меньше, чем в 2021 году.

Снижение удельных показателей связано с ростом числа МКД, оснащенных общедомовыми приборами учета электрической энергии, ростом числа многотарифных электросчетчиков, а также с повсеместным использованием светодиодных ламп как в квартирах, так и в помещениях общего пользования МКД, использованием энергоэффективной бытовой техники.

Снижение показателя отмечено в городских округах Клинцы, Сельцо, Фокино. Увеличение показателя отмечается в городских округах Брянск, Новозыбков.

В группе муниципальных районов снижение показателя отмечено в 17 районах. Наибольшее снижение показателя в Злынковском (на 15,91%), Климовском (на 9,98%) муниципальных районах.

Увеличение показателя отмечено в 8 муниципальных районах. Наибольшее увеличение показателя отмечено в Комаричском (на 63,61%), Дятьковском (на 26,89%) муниципальных районах.

#### Удельная величина потребления тепловой энергии в многоквартирных домах

В среднем по Брянской области в 2022 году удельная величина потребления тепловой энергии в расчете на 1 кв. метр общей площади в многоквартирных домах составила 0,16 Гкал, что ниже уровня 2021 года на 5,88%.

Положительное влияние на удельный показатель оказала замена старых окон современными энергоэффективными стеклопакетами, установка входных дверей с автопроводчиками и иные теплосберегающие мероприятия.

Снижение удельной величины потребления тепловой энергии наблюдается в муниципальных районах — Брасовском, Выгоничском, Дубровском, Дятьковском, Жирятинском, Злынковском, Карачевском, Навлинском, Суражском; в городских округах - Сельцо, Новозыбков. Снижение показателя обусловлено установкой общедомовых приборов учета потребления тепловой энергии.

Увеличение потребления тепловой энергии наблюдалось в городских округах — Брянск, Клинцы; в муниципальных районах — в Брянском, Гордеевском, Климовском, Мглинском, Погарском, Унечском; в Жуковском муниципальном округе.

На уровне 2021 года остались показатели в 11 муниципальных образованиях области: в городских округах — Фокино; в муниципальных районах — в Клетнянском, Клинцовском, Комаричском, Красногорском, Почепском, Рогнединском, Севском, Суземском, Трубчевском; в Стародубском муниципальном округе.

#### Удельная величина потребления горячей воды в многоквартирных домах

Удельная величина потребления горячей воды в расчете на 1 проживающего в многоквартирных домах в городских округах в 2022 году по сравнению с 2021 годом снизилась на 1,97% и составила 12,42 м<sup>3</sup>/чел., в муниципальных районах снизилась на 3,98% и составила 9,88 м<sup>3</sup>/чел.

В среднем по Брянской области в 2022 году удельная величина потребления горячей воды в расчете на 1 проживающего в многоквартирных домах составила 10,29 м<sup>3</sup>/чел. что на 3,56 % ниже уровня 2021 года.

На снижение удельных показателей позитивное влияние оказало использование водосберегающего сантехнического оборудования.

Потребление горячей воды в 2022 году снизилось во всех городских округах, а также в 12 муниципальных районах - в Выгоничском, Дубровском, Жирятинском, Злынковском, Карачевском, Мглинском, Навлинском, Суражском, Трубчевском, Унечском, в Жуковском и Стародубском муниципальных округах.

Рост потребления горячей воды наблюдается в пяти муниципальных районах - Брянском, Дятьковском, Климовском, Клинцовском, Погарском.

В девяти муниципальных районах потребление горячей воды осталось на уровне 2021 года — в Брасовском, Гордеевском, Клетнянском, Комаричском, Красногорском, Почепском, Рогнединском, Севском, Суземском.

#### Удельная величина потребления холодной воды в многоквартирных домах

В среднем в городских округах удельная величина потребления холодной воды в 2022 году составила 40,6 м<sup>3</sup>/чел., что на 3,65% ниже, чем в 2021 году.

В среднем по муниципальным районам удельная величина потребления холодной воды в 2022 году составила 31,85 м<sup>3</sup>/чел., что ниже, чем в 2021 году на 0,44%.

Средняя удельная величина потребления холодной воды в расчете на 1 проживающего в многоквартирных домах по Брянской области в 2022 году по сравнению с 2021 годом уменьшилась на 1,1% и составила 33,26 м<sup>3</sup>/чел.

Удельная величина потребления холодной воды в многоквартирных домах в большинстве муниципальных районов области в анализируемом периоде по сравнению с 2021 годом уменьшилась.

Положительная динамика обусловлена проведением органами местного самоуправления совместно с управляющими и ресурсоснабжающими организациями мероприятий по дооснащению многоквартирных домов общедомовыми и индивидуальными приборами учета потребления коммунальных ресурсов, что свидетельствует об эффективном исполнении реализации мероприятий по энергосбережению.

Увеличился показатель в Брянском, Выгоничском, Климовском, Комаричском, Мглинском, Навлинском, Почепском, Трубчевском муниципальных районах.

#### Удельная величина потребления природного газа

Средняя удельная величина потребления природного газа в расчете на 1 проживающего в многоквартирных домах в городских округах в 2022 году составила 270,7 м<sup>3</sup>/чел., что на 1,15 % меньше, чем в 2021 году.

Средняя удельная величина потребления природного газа в расчете на 1 проживающего в многоквартирных домах в муниципальных районах в 2022 году составила 451,87 м<sup>3</sup>/чел., что на 3,66 % ниже, чем в 2021 году.

Средняя удельная величина потребления природного газа в расчете на одного проживающего в многоквартирных домах в среднем по Брянской области в 2022 году снизилась на 3,41 % к уровню 2021 года и составила 422,65 м<sup>3</sup>/чел.

В отчетном году показатель вырос в городском округе Сельцо; в муниципальных районах — в Выгоничском, Гордеевском, Злынковском, Климовском, Комаричском, Погарском, Рогнединском, Стародубском округе, Суражском.

Снижение данного показателя наблюдается в городских округах — Брянск, Клинцы, Новозыбков, Фокино; в муниципальных районах снижение отмечено в 17 муниципальных образованиях. Снижение безучетного потребления газа в муниципальных районах в основном обусловлено установкой индивидуальных приборов учета.

#### **40. Удельная величина потребления энергетических ресурсов муниципальными бюджетными учреждениями (электрическая и тепловая энергия, горячая и холодная вода, природный газ), (кВтч на 1 человека населения, Гкал на 1 кв. метр общей площади, куб. метров на 1 человека населения)**

Средняя удельная величина потребления энергетических ресурсов муниципальными бюджетными учреждениями в городских округах в 2022 году составила 69,46 кВт/чел., что на 3,55 % больше, чем в 2021 году.

Средняя удельная величина потребления энергетических ресурсов муниципальными бюджетными учреждениями в муниципальных районах в 2022 году составила 53,96 кВт/чел., что на 2,33 % больше, чем в 2021 году.

Средняя удельная величина потребления энергетических ресурсов муниципальными бюджетными учреждениями в целом по Брянской области в 2022 году увеличилась на 2,56 % к уровню 2021 года и составила 56,46 кВт/чел.

В отчетном году показатель снизился в 16 муниципальных образованиях (городских округах - Клинцы, Фокино; в муниципальных районах — Брасовский, Гордеевский, Дятьковский, Жирятинский, Злынковский, Карачевский, Климовский, Клинцовский, Красногорский, Навлинский, Погарский, Суземский, Суражский, Стародубский муниципальный округ), увеличился — в 15 муниципальных образованиях.

#### Перечень мероприятий по повышению результативности деятельности органов местного самоуправления городских округов и муниципальных районов в сфере «Энергосбережение и повышение энергетической эффективности»

1. Обеспечение 100 % установки приборов учета тепло- электроэнергии и воды в организациях бюджетной сферы.

2. Замена ветхих и аварийных сетей, а также установка энергоэффективного оборудования.

3. Исполнение программы энергосбережения и повышения энергетической эффективности муниципального образования в части разработки мероприятий, направленных на снижение расхода тепловой энергии, горячей и холодной воды в муниципальных учреждениях.

#### **41. Результаты независимой оценки качества условий оказания услуг муниципальными организациями в сферах культуры, охраны здоровья, образования, социального обслуживания и иными организациями, расположенными на территориях соответствующих муниципальных**

## **образований и оказывающими услуги в указанных сферах за счет бюджетных ассигнований бюджетов муниципальных образований (баллы):**

### **в сфере культуры:**

Проведение независимой оценки качества условий оказания услуг организациями культуры Брянской области осуществляется в соответствии с Федеральным законом от 5 декабря 2017 года № 392-ФЗ «О внесении изменений в отдельные законодательные акты Российской Федерации по вопросам совершенствования проведения независимой оценки качества условий оказания услуг организациями в сфере культуры, охраны здоровья, образования, социального обслуживания и федеральными учреждениями медико-социальной экспертизы» и приказом Министерства культуры Российской Федерации от 27 апреля 2018 г. № 599 «Об утверждении показателей, характеризующих общие критерии оценки качества условий оказания услуг организациями культуры».

В октябре 2022 года оператором по организации и проведению оценки качества условий оказания услуг организациями культуры региона была организована и проведена оценка качества условий оказания услуг в 30 муниципальных организациях сферы культура. Было опрошено 10746 получателей услуг. Оценка показала высокий уровень качества оказания услуг учреждениями культуры Брянской области. Общий бал составил 97,3.

Самым большим качественным дефицитом является доступность услуг для инвалидов. В некоторых организациях отсутствуют оборудованные пандусы (подъемные платформы), выделенные стоянки для автотранспортных средств инвалидов, нет адаптированных лифтов, поручней, расширенных дверных проемов, сменных кресел-колясок, а также в некоторых организациях нет специально оборудованных санитарно-гигиенических помещений. В целом по региону в отрасли «культура» этот показатель составил 93,6 балла.

Также существуют проблемы в части открытости и доступности информации об организации - 98,3 балла от возможного максимума. Критерий связан с неполным соответствием информации, представленной на информационных стендах и официальном сайте организации, требованиям, установленным нормативно-правовыми актами.

Критерий комфортности условий и доступности получения услуг имеет 98,4 балла от максимума. Результаты опроса показали высокую степень доброжелательности, вежливости работников культуры (98,3 балла от максимума) и удовлетворенности условиями оказания услуг (98,1 балла).

В целях повышения условия оказания услуг организациями культуры Брянской области рекомендуется:

совершенствовать работу над содержанием сайтов организаций культуры в соответствии требованиями законодательства;

организациям культуры регулярно планировать и выполнять мероприятия по повышению квалификации специалистов, проведение обучающих семинаров, курсов, тренингов и т. д.;



организациям культуры на своих официальных сайтах предусмотреть возможность получателям услуг выражать свое мнение о качестве предоставляемых услуг с целью изучения предложений по улучшению их качества;

обеспечить доступность услуг, оказываемых организациями культуры, для лиц с ограниченными возможностями здоровья. В частности, рассмотреть возможность дистанционной формы оказания услуг (например - онлайн-трансляции мероприятий (с защищенным уровнем доступа) и др.);

улучшить информационное обеспечение населения об оказываемых учреждениями культуры услугами и проводимых мероприятиях, привлекая к этому Интернет-ресурсы.

### **в сфере образования:**

Независимая оценка качества условий осуществления образовательной деятельности организациями, осуществляющими образовательную деятельность, проводится общественным советом по проведению независимой оценки качества образовательной деятельности организаций Брянской области, осуществляющих образовательную деятельность.

Сбор и обобщение информации о качестве условий осуществления образовательной деятельности организациями, осуществляющими образовательную деятельность, осуществляется организацией-оператором, с которой заключается государственный контракт на выполнение работ, оказание услуг по сбору и обобщению указанной информации.

В рамках проведения независимой оценки качества оказания услуг организациями в сфере образования, оператором осуществлен мониторинг в отношении 290 образовательных организаций, в том числе: общеобразовательных — 130 организаций, дошкольных — 154 организации, профессиональных образовательных — 6 учреждений. Процент охвата составил 33% от общего количества получателей услуг организациями в сфере образования.

Наилучшие показатели по результатам независимой оценки качества условий оказания услуг муниципальными организациями в сфере образования, сложились в городских округах Брянск, Новозыбков, Клинцы, а также в Выгоничском, Брасовском муниципальных районах, в Жуковском муниципальном округе.

Наименьшие показатели в группе городских округов - в Фокино, в группе муниципальных районов — в Севском районе.

В целом в образовательных учреждениях Брянской области обеспечена полнота, актуальность, открытость и доступность информации об образовательной деятельности.

Созданы комфортные условия образовательной деятельности, основой которых являются: наличие и понятность навигации внутри образовательной организации; доступность питьевой воды; наличие и доступность санитарно-гигиенических помещений; санитарное состояние помещений образовательной организации. Тем не менее в образовательных организациях области не в полной мере обеспечены условия для инвалидов.

Зафиксирована высокая доля респондентов, удовлетворенных организационными условиями оказания услуг, а также в целом условиями оказания услуг.

По результатам независимой оценки всем образовательным организациям рекомендовано:

на основании проведенной оценки всем образовательным организациям провести внутренний аудит сайтов (технический и содержательный) и по его результатам доработать контент с целью сведения к минимуму всех выявленных информационных недочетов. Структура сайта образовательных организаций должна быть понятной, логичной и позволять любому пользователю легко ориентироваться в его разделах. Необходимо обратить внимание на адаптивность сайтов (адаптация сайтов под все виды устройств, как ПК, так и планшет, и смартфон). Некоторые сайты образовательных организаций используют в оформлении сразу несколько ярких цветов, что влияет на восприятие информации в целом;

всем образовательным организациям усовершенствовать возможности дистанционной обратной связи через сайт для пользователей: создать, если их нет, разделы «Форум», «Электронная приемная», «Часто задаваемые вопросы»;

всем образовательным организациям предусмотреть корректно работающий сервис поиска документов, размещенных на сайте образовательной организации;

провести самообследование информационных стендов, расположенных в зданиях образовательных организаций и при необходимости обновить информацию;

разрабатывать, приобретать специализированное оборудование для индивидуального и группового пользования для лиц с ограниченными возможностями здоровья;

продолжить работу по поддержанию высокого уровня профессиональной этики работников;

всем образовательным организациям рассмотреть возможность разработки стандарта взаимодействия по телефону;

для сохранения имиджа организаций поддерживать на прежнем уровне качество условий предоставления образовательных услуг.

## **ЗАКЛЮЧЕНИЕ**

Результаты мониторинга эффективности деятельности органов местного самоуправления муниципальных районов (муниципальных округов, городских округов) Брянской области за 2022 год подтвердили значительную дифференциацию муниципальных образований по уровню социально-экономического развития.

По итогам комплексной оценки, проведенной в соответствии с Методикой мониторинга эффективности деятельности органов местного самоуправления муниципальных, городских округов и муниципальных районов, утвержденной постановлением Правительства Российской Федерации от 17 декабря 2012 года № 1317 «О мерах по реализации Указа Президента Российской Федерации от 28 апреля 2008 года №607 «Об оценке эффективности деятельности органов местного самоуправления муниципальных, городских округов и муниципальных районов»,

подпунктом «и» пункта 2 Указа Президента Российской Федерации от 7 мая 2012 года № 601 «Об основных направлениях совершенствования системы государственного управления», победителями признаны следующие муниципальные образования, получившие наибольшие суммарные оценки:

- 1 место – Брасовский муниципальный район (К (комплексная оценка) = 0,66429)
- 2 место – Брянский муниципальный район (К (комплексная оценка) = 0,63541)
- 3 место – Погарский муниципальный район (К = 0,62574)
- 4 место – городской округ Сельцо (К = 0,61481)
- 5 место – Рогнединский муниципальный район (К = 0,61355)





### ***РЕКОМЕНДАЦИИ***

В целях повышения эффективности деятельности органов местного самоуправления муниципальных, городских округов и муниципальных районов Брянской области необходимо:




главам муниципальных образований принять меры для обеспечения положительной динамики показателей оценки эффективности деятельности органов местного самоуправления городских округов и муниципальных районов в 2023 году;






руководителям органов местного самоуправления разработать и реализовывать программы по повышению результативности деятельности органов местного самоуправления и решению выявленных в ходе анализа проблем развития с установлением целевых индикаторов на плановый период.

**Общая информация о городских округах и муниципальных районах Брянской области**





	Наименование городского округа / муниципального района	Среднегодовая численность населения за 2022 год, чел.	Административное значение/Административный центр муниципального района	Адрес официального сайта муниципального образования
1	 Городской округ Брянск	393227	административный центр г. Брянск	<a href="https://www.bga32.ru/">https://www.bga32.ru/</a>
2	 Городской округ Клинцы	69881	административный центр г. Клинцы	<a href="http://www.klinici.ru/">http://www.klinici.ru/</a>
3	 Новозыбков- ский городской округ	49062	административный центр г. Новозыбков	<a href="http://www.zibkoe.ru/">http://www.zibkoe.ru/</a>
4	 Городской округ Сельцо	15710	административный центр г. Сельцо	<a href="http://www.admsel.ru/">http://www.admsel.ru/</a>
















5	 Городской округ Фокино	12343	административный центр г. Фокино	<a href="http://admfochino.ru/">http://admfochino.ru/</a>
6	 Стародубский муниципальный округ	34912	административный центр г. Стародуб	<a href="http://adminstarrayon.ru">http://adminstarrayon.ru</a>
7	 Брасовский му- ниципальный район	17616	административный центр п. Локоть	<a href="http://www.brasadmin.org/">http://www.brasadmin.org/</a>

8		Брянский муниципальный район	71188	административный центр с. Глинищево	<a href="https://adminbr.ru/">https://adminbr.ru/</a>
9		Выгоничский муниципальный район	17058	административный центр п. Выгоничи	<a href="http://adminwr.ru/">http://adminwr.ru/</a>
10		Гордеевский муниципальный район	9899	административный центр с. Гордеевка	<a href="http://www.admgordeevka.ru/">http://www.admgordeevka.ru/</a>
11		Дубровский муниципальный район	14685	административный центр п. Дубровка	<a href="http://www.admdubrovka.ru/">http://www.admdubrovka.ru/</a>
12		Дятьковский муниципальный район	54250	административный центр г. Дятьково	<a href="http://admindtk.ru/">http://admindtk.ru/</a>
13		Жирятинский муниципальный район	6484	административный центр с. Жирятино	<a href="http://www.juratino.ru/">http://www.juratino.ru/</a>



14		Жуковский муниципальный округ	33645	административный центр г. Жуковка	<a href="http://www.zh32.ru/">http://www.zh32.ru/</a>
15		Злынковский муниципальный район	11560	административный центр г. Злынка	<a href="https://admzlynka.ru/">https://admzlynka.ru/</a>
16		Карачевский муниципальный район	31665	административный центр г. Карачев	<a href="http://karadmin.ru/">http://karadmin.ru/</a>
17		Клетнянский муниципальный район	16802	административный центр п. Клетня	<a href="https://adm-kletnya.ru/">https://adm-kletnya.ru/</a>
18		Климовский муниципальный район	25537	административный центр п. Климово	<a href="https://kladm.ru/">https://kladm.ru/</a>

19		Клинцовский муниципальный район	16974	административный центр г. Клинцы	<a href="http://www.klinrai.ru/">http://www.klinrai.ru/</a>
20		Комаричский муниципальный район	15447	административный центр п. Комаричи	<a href="http://adminkom.ru/">http://adminkom.ru/</a>
21		Красногорский муниципальный район	10153	административный центр п. Красная Гора	<a href="http://www.krgadm.ru/">http://www.krgadm.ru/</a>
22		Мглинский муниципальный район	15710	административный центр г. Мглин	<a href="http://www.mgladm.ru/">http://www.mgladm.ru/</a>
23		Навлинский муниципальный район	26803	административный центр п. Навля	<a href="http://admnnav.ru/">http://admnnav.ru/</a>
24		Погарский муниципальный район	29006	административный центр п. Погар	<a href="http://www.pogaradm.ru/">http://www.pogaradm.ru/</a>
25		Почепский муниципальный район	34307	административный центр г. Почеп	<a href="http://www.admpochep.ru/">http://www.admpochep.ru/</a>
26		Рогнединский муниципальный район	6116	административный центр п. Рогнедино	<a href="http://www.rognedino.ru/">http://www.rognedino.ru/</a>
27		Севский муниципальный район	13970	административный центр г. Севск	<a href="http://www.sevskadm.ru/">http://www.sevskadm.ru/</a>
28		Суземский муниципальный район	15148	административный центр п. Суземка	<a href="https://www.adminsuzemka.ru/">https://www.adminsuzemka.ru/</a>
29		Суражский муниципальный район	22044	административный центр г. Сураж	<a href="http://www.admsur.ru/">http://www.admsur.ru/</a>
30		Трубчевский муниципальный район	33130	административный центр г. Трубчевск	<a href="http://www.trubech.ru/">http://www.trubech.ru/</a>

31		Унечский муниципальный район	34238	административный центр г. Унеча	<a href="http://www.unradm.ru/">http://www.unradm.ru/</a>
----	---	------------------------------------	-------	------------------------------------	---